

# Precios Forestales

**Boletín N°156 Marzo 2016**





**BOLETÍN**  
**DE**  
**PRECIOS FORESTALES**

**2016**

**N° 156**  
**MARZO**



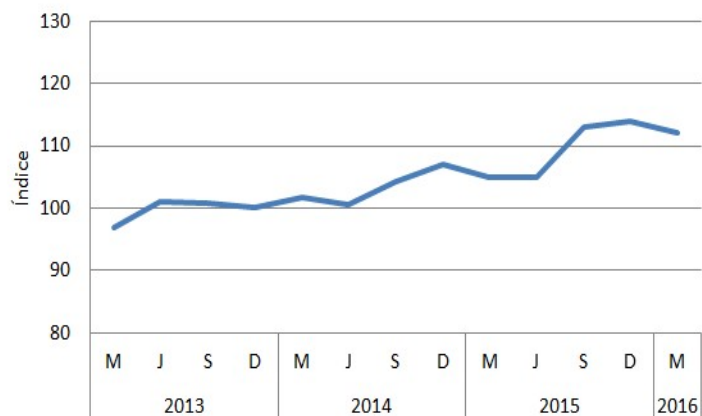
# **INDICE DE PRECIOS REALES** **DE LOS PRINCIPALES PRODUCTOS FORESTALES DE PINO RADIATA**

DICIEMBRE 2013 = 100

DEFLACTOR: IPC-CHILE

## **TROZAS ASERRABLES VIII REGIÓN**

PUESTO ASERRADERO



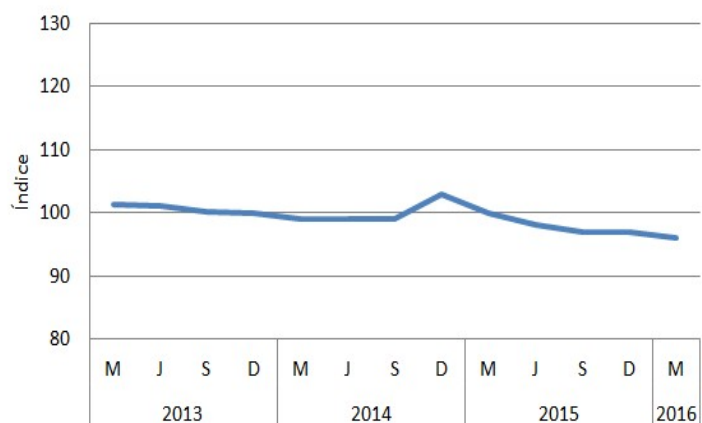
## **TROZAS PULPABLES VII Y VIII REGIÓN**

PUESTO PLANTA



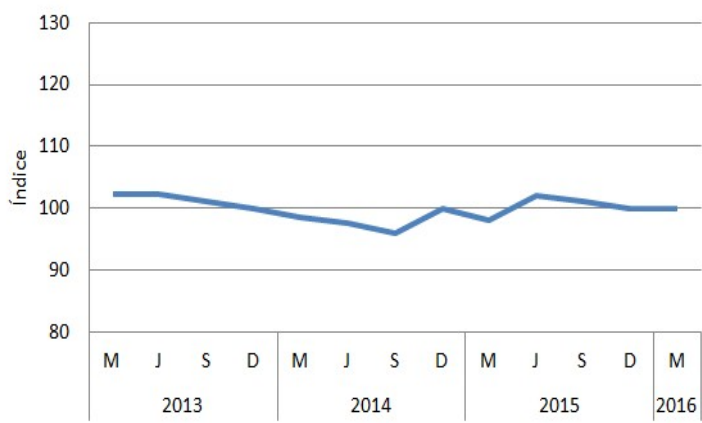
## **MADERA ASERRADA VIII REGIÓN**

PUESTO ASERRADERO



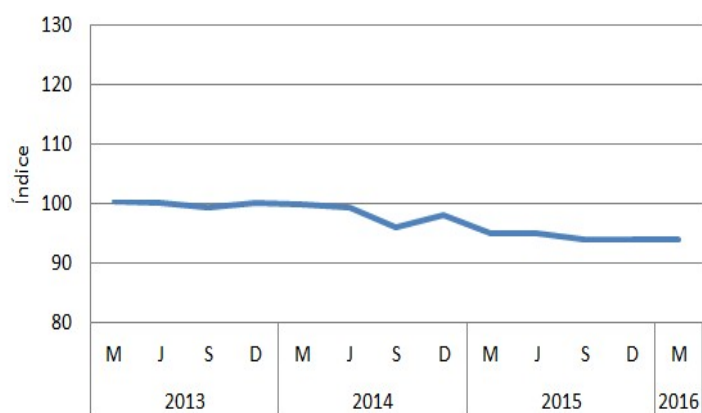
## **MADERA ASERRADA R.M.**

PUESTO BARRACA



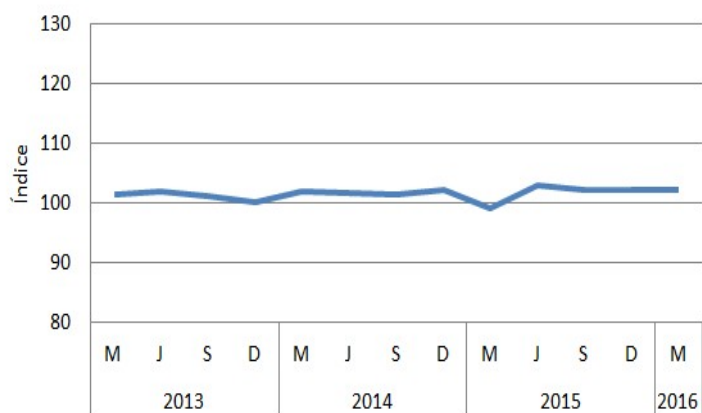
## **MADERA ELABORADA VIII REGIÓN**

PUESTO BARRACA



## **MADERA ELABORADA R.M.**

PUESTO BARRACA



## PRESENTACIÓN

Durante marzo, los precios nominales de los principales productos de pino radiata, comercializados en el país, presentan un aumento comparado con diciembre 2015.

Es así como, el precio de la madera pulpable de pino radiata, puesto en planta de la VII y VIII regiones, subió un 2,3%, acumulando 6,6% a doce meses.

En tanto, el precio de la madera elaborada de pino radiata, puesto en barraca de las Regiones VIII y Metropolitano, experimentó una mejoría de 0,7% y 1,4%, respectivamente, con una variación a doce meses de 3,0% y 7,8%.

Por su parte, el precio de la madera aserrada de pino radiata, puesto en aserradero de la VIII Región, aumento un 0,9% y en barraca de la Región Metropolitana se mantuvo estable, acumulando una variación positiva de 0,9% y 6,3% a doce meses.

Contrariamente, el precio de las trozas aserrables de pino radiata, puesto en aserradero de la VIII Región, muestra una disminución de 1,0%, acumulando una variación positiva de 10,7% a doce meses, este aumento fue impulsado principalmente por el tipo de cambio, ya que en términos de dólar, unidad en que se valoriza el precio, se mantiene estable.

## CONTENIDO

|  |               |
|--|---------------|
| <b>PRECIO DE PRODUCTOS FORESTALES .....</b>  | <b>1</b>      |
| PRODUCTOS SILVICOLAS .....                   | 1             |
| MADERA EN TROZAS .....                       | 1             |
| POLINES Y POSTES .....                       | 4             |
| MADERAS TRATADAS .....                       | 7             |
| MADERA ASERRADA .....                        | 9             |
| MADERA DIMENSIONADA Y CEPILLADA .....        | 13            |
| TABLEROS Y CHAPAS .....                      | 19            |
| <br><b>PRECIO DE FLETES FORESTALES .....</b> | <br><b>21</b> |
| TARIFAS DE FLETES .....                      | 21            |

## PRODUCTOS SILVICOLAS

### LEÑA Y OTROS

| Especie             | Especificación   | Región | Provincia   | Unidad      | Precio   |        |
|---------------------|------------------|--------|-------------|-------------|----------|--------|
|                     |                  |        |             |             | Promedio | Máximo |
| AROMO AUSTRALIANO   | seca, saco 25 kg | XIV    | Ranco       | \$/saco     | 2.521    |        |
| EUCALYPTUS GLOBULUS | p/chimenea       | V      | San Antonio | \$/t        | 100.840  |        |
|                     | seca, saco 15 kg | XIV    | Valdivia    | \$/saco     | 2.395    |        |
|                     | seca, saco 25 kg | V      | San Antonio | \$/unidad   | 2.941    |        |
|                     |                  | XIV    | Valdivia    | \$/saco     | 3.277    |        |
| EUCALYPTUS NITENS   | 1 m l            | XIV    | Valdivia    | \$/m stereo | 25.210   |        |
|                     | seca, saco 15 kg | XIV    | Valdivia    | \$/saco     | 2.300    |        |
|                     | seca, saco 25 kg | XIV    | Ranco       | \$/saco     | 2.521    |        |
|                     |                  | XIV    | Valdivia    | \$/saco     | 2.800    | 3.000  |
| NATIVA              | trozada          | XIV    | Valdivia    | \$/m stereo | 28.992   | 30.252 |
|                     | seca, saco 15 kg | XIV    | Valdivia    | \$/saco     | 2.395    |        |
|                     | seca, saco 25 kg | XIV    | Ranco       | \$/saco     | 2.521    |        |
|                     |                  | XIV    | Valdivia    | \$/saco     | 3.277    |        |
| VARIAS ESPECIES     | seca, saco 15 kg | XIV    | Ranco       | \$/saco     | 2.521    |        |

## MADERA EN TROZAS

### TROZAS PARA BIOMASA (PUESTO PLANTA)

| Especie         | Especificación | Región | Provincia | Unidad | Precio   |        |
|-----------------|----------------|--------|-----------|--------|----------|--------|
|                 |                |        |           |        | Promedio | Máximo |
| VARIAS ESPECIES | con corteza    | VIII   | Biobío    | \$/mr  | 14.000   |        |

### TROZAS PARA PULPA (PUESTO PLANTA)

| Especie             | Especificación | Región      | Provincia  | Unidad        | Precio   |        |        |
|---------------------|----------------|-------------|------------|---------------|----------|--------|--------|
|                     |                |             |            |               | Promedio | Máximo |        |
| ALAMO               | con corteza    | XIV         | Valdivia   | \$/mr         | 23.000   |        |        |
| EUCALYPTUS GLOBULUS |                | VII         | Curicó     | \$/mr         | 32.500   |        |        |
|                     |                | VIII        | Arauco     | \$/mr         | 38.500   |        |        |
|                     |                | VIII        | Biobío     | \$/mr         | 33.100   |        |        |
|                     |                | VIII        | Concepción | \$/mr         | 34.000   |        |        |
|                     |                | VIII        | Ñuble      | \$/mr         | 37.000   |        |        |
|                     |                | XIV         | Valdivia   | \$/mr         | 36.500   |        |        |
|                     |                | VII         | Curicó     | \$/mr         | 36.500   |        |        |
|                     |                | VIII        | Arauco     | \$/mr         | 41.500   |        |        |
|                     |                | VIII        | Biobío     | \$/mr         | 39.550   | 41.100 |        |
|                     |                | VIII        | Concepción | \$/mr         | 43.000   | 46.000 |        |
|                     | sin corteza    | X           | Llanquihue | \$/mr         | 40.000   |        |        |
|                     |                | XIV         | Valdivia   | \$/mr         | 38.750   | 39.500 |        |
| EUCALYPTUS NITENS   |                | VIII        | Biobío     | \$/mr         | 23.050   | 23.100 |        |
|                     |                | XIV         | Valdivia   | \$/mr         | 25.000   |        |        |
|                     |                | VIII        | Biobío     | \$/mr         | 28.100   |        |        |
|                     |                | IX          | Cautín     | \$/mr         | 29.000   |        |        |
|                     |                | X           | Llanquihue | \$/mr         | 30.000   |        |        |
|                     |                | XIV         | Valdivia   | \$/mr         | 29.000   | 31.000 |        |
| NATIVA              |                | con corteza | XIV        | Valdivia      | \$/mr    | 30.000 |        |
| PINO RADIATA        |                |             | VI         | Cardenal Caro | \$/mr    | 22.000 |        |
|                     |                |             | VII        | Curicó        | \$/mr    | 20.750 | 22.000 |
|                     | VII            |             | Linares    | \$/mr         | 21.300   |        |        |
|                     | VII            |             | Talca      | \$/mr         | 23.000   |        |        |
|                     | VIII           |             | Arauco     | \$/mr         | 23.000   |        |        |
|                     | VIII           |             | Biobío     | \$/mr         | 23.642   | 24.000 |        |
|                     | VIII           |             | Concepción | \$/mr         | 26.500   |        |        |
|                     | VIII           |             | Ñuble      | \$/mr         | 28.000   |        |        |
|                     | IX             |             | Cautín     | \$/mr         | 21.000   |        |        |
|                     | IX             |             | Malleco    | \$/mr         | 22.700   |        |        |
|                     | XIV            | Valdivia    | \$/mr      | 22.200        | 22.500   |        |        |

**TROZAS PARA ASERRAR (PUESTO ASERRADERO)**

| Especie             | Especificación | Región | Provincia     | Unidad | Precio   |        |
|---------------------|----------------|--------|---------------|--------|----------|--------|
|                     |                |        |               |        | Promedio | Máximo |
| ALAMO               |                | VIII   | Ñuble         | \$/m3  | 25.000   |        |
| CASTANO             |                | IX     | Cautín        | \$/m3  | 83.600   |        |
| CIPRES MACROCARPA   |                | IX     | Cautín        | \$/m3  | 48.000   |        |
|                     |                | X      | Llanquihue    | \$/m3  | 60.000   |        |
| COIGUE              |                | IX     | Cautín        | \$/m3  | 63.000   |        |
|                     |                | IX     | Malleco       | \$/m3  | 56.210   | 62.040 |
|                     |                | X      | Osorno        | \$/m3  | 61.600   |        |
| EUCALYPTUS GLOBULUS |                | IX     | Cautín        | \$/m3  | 66.000   |        |
| EUCALYPTUS NITENS   |                | X      | Osorno        | \$/mr  | 29.000   |        |
| OLIVILLO            |                | IX     | Cautín        | \$/m3  | 63.000   |        |
| PINO OREGON         |                | VIII   | Concepción    | \$/m3  | 60.000   |        |
|                     |                | IX     | Cautín        | \$/m3  | 56.533   | 72.000 |
|                     |                | X      | Llanquihue    | \$/m3  | 60.000   |        |
|                     |                | X      | Osorno        | \$/m3  | 52.000   |        |
|                     |                | XIV    | Ranco         | \$/m3  | 58.600   | 67.200 |
|                     |                | XIV    | Valdivia      | \$/m3  | 57.500   | 60.000 |
|                     | 24 cm d        | X      | Llanquihue    | \$/m3  | 51.101   |        |
|                     | 28 cm d        | X      | Llanquihue    | \$/m3  | 53.324   |        |
|                     | 32 cm d        | X      | Llanquihue    | \$/m3  | 56.102   |        |
|                     | sobre 5 m l    | VIII   | Concepción    | \$/m3  | 70.000   |        |
| PINO RADIATA        |                | VI     | Cardenal Caro | \$/m3  | 30.400   | 32.000 |
|                     |                | VII    | Cauquenes     | \$/m3  | 27.000   |        |
|                     |                | VII    | Curicó        | \$/m3  | 28.000   |        |
|                     |                | VII    | Linares       | \$/m3  | 29.000   |        |
|                     |                | VII    | Talca         | \$/m3  | 31.313   | 37.000 |
|                     |                | VIII   | Arauco        | \$/m3  | 29.044   | 36.131 |
|                     |                | VIII   | Biobío        | \$/m3  | 34.481   | 34.741 |
|                     |                | VIII   | Concepción    | \$/m3  | 27.663   | 36.131 |
|                     |                | VIII   | Ñuble         | \$/m3  | 32.283   | 36.131 |
|                     |                | IX     | Cautín        | \$/m3  | 28.501   | 35.644 |
|                     |                | IX     | Malleco       | \$/m3  | 30.197   | 34.394 |
|                     |                | X      | Llanquihue    | \$/m3  | 27.600   | 30.000 |
|                     |                | X      | Osorno        | \$/m3  | 27.933   | 33.000 |
|                     |                | XIV    | Ranco         | \$/m3  | 36.000   |        |
|                     |                | XIV    | Valdivia      | \$/m3  | 28.375   | 30.000 |
|                     | 14 a 18 cm d   | VII    | Cauquenes     | \$/mr  | 28.000   |        |
|                     | 16 a 22 cm d   | VII    | Talca         | \$/m3  | 28.500   |        |
|                     | 16 a 24 cm d   | VII    | Linares       | \$/mr  | 34.000   |        |
|                     |                | VII    | Talca         | \$/mr  | 34.000   |        |
|                     |                | IX     | Malleco       | \$/mr  | 26.000   |        |
|                     | 18 a 24 cm d   | VIII   | Concepción    | \$/m3  | 29.000   |        |
|                     | 18 cm d        | VIII   | Biobío        | \$/m3  | 29.183   | 29.877 |
|                     |                | VIII   | Concepción    | \$/m3  | 19.000   |        |
|                     |                | VIII   | Ñuble         | \$/m3  | 29.182   |        |
|                     |                | IX     | Cautín        | \$/m3  | 28.951   | 29.877 |
|                     |                | IX     | Malleco       | \$/m3  | 29.182   |        |
|                     | 20 a 24 cm d   | VII    | Talca         | \$/m3  | 32.000   |        |
|                     | 20 cm d        | VII    | Talca         | \$/m3  | 32.000   |        |
|                     |                | VIII   | Biobío        | \$/m3  | 30.572   | 31.267 |
|                     |                | VIII   | Concepción    | \$/m3  | 20.000   |        |
|                     |                | VIII   | Ñuble         | \$/m3  | 30.920   | 31.267 |
|                     |                | IX     | Cautín        | \$/m3  | 28.325   | 32.656 |
|                     |                | IX     | Malleco       | \$/m3  | 30.572   |        |
|                     | 22 cm d        | VII    | Talca         | \$/m3  | 34.300   |        |
|                     |                | VIII   | Biobío        | \$/m3  | 33.004   | 33.351 |
|                     |                | VIII   | Concepción    | \$/m3  | 22.000   |        |
|                     |                | VIII   | Ñuble         | \$/m3  | 33.699   | 34.741 |
|                     |                | IX     | Cautín        | \$/m3  | 30.139   | 34.741 |



**TROZAS PARA ASERRAR (PUESTO ASERRADERO)**

| Especie      | Especificación | Región | Provincia  | Unidad | Precio   |         |
|--------------|----------------|--------|------------|--------|----------|---------|
|              |                |        |            |        | Promedio | Máximo  |
| PINO RADIATA | 22 cm d        | IX     | Malleco    | \$/m3  | 32.657   |         |
|              | 24 cm d        | VII    | Talca      | \$/m3  | 35.700   |         |
|              |                | VIII   | Biobío     | \$/m3  | 34.220   | 34.741  |
|              |                | VIII   | Concepción | \$/m3  | 25.000   |         |
|              |                | VIII   | Ñuble      | \$/m3  | 35.436   | 36.825  |
|              |                | IX     | Cautín     | \$/m3  | 31.556   | 36.131  |
|              |                | IX     | Malleco    | \$/m3  | 34.046   |         |
|              | 26 cm d        | VII    | Talca      | \$/m3  | 37.000   |         |
|              |                | VIII   | Biobío     | \$/m3  | 35.436   | 36.131  |
|              |                | VIII   | Concepción | \$/m3  | 27.000   | 28.000  |
|              |                | VIII   | Ñuble      | \$/m3  | 36.826   | 38.215  |
|              |                | IX     | Cautín     | \$/m3  | 32.723   | 37.520  |
|              |                | IX     | Malleco    | \$/m3  | 35.436   |         |
|              | 28 cm d        | VIII   | Biobío     | \$/m3  | 34.843   | 36.825  |
|              |                | VIII   | Ñuble      | \$/m3  | 38.215   | 39.605  |
|              |                | IX     | Cautín     | \$/m3  | 33.842   | 38.910  |
|              |                | IX     | Malleco    | \$/m3  | 36.825   |         |
|              | 30 cm d        | VIII   | Biobío     | \$/m3  | 37.173   | 38.215  |
|              |                | VIII   | Ñuble      | \$/m3  | 39.605   | 40.994  |
|              |                | IX     | Cautín     | \$/m3  | 34.786   | 39.605  |
|              |                | IX     | Malleco    | \$/m3  | 37.520   |         |
|              | mayor 14 cm d  | VI     | Cachapoal  | \$/mr  | 33.000   |         |
|              |                | VII    | Cauquenes  | \$/mr  | 30.000   |         |
|              |                | VII    | Talca      | \$/mr  | 30.000   |         |
|              | mayor 16 cm d  | VII    | Curicó     | \$/mr  | 35.000   |         |
|              |                | VIII   | Arauco     | \$/mr  | 28.000   | 29.000  |
|              | mayor 18 cm d  | VIII   | Concepción | \$/mr  | 26.000   |         |
|              |                | IX     | Malleco    | \$/mr  | 26.000   |         |
|              | mayor 20 cm d  | VII    | Cauquenes  | \$/mr  | 38.000   |         |
|              | mayor 24 cm d  | VII    | Cauquenes  | \$/m3  | 28.000   |         |
|              |                | VII    | Cauquenes  | \$/mr  | 36.000   |         |
|              |                | VII    | Linares    | \$/mr  | 32.000   |         |
|              | mayor 26 cm d  | VIII   | Concepción | \$/m3  | 28.000   |         |
|              | mayor 30 cm d  | VIII   | Concepción | \$/m3  | 28.000   |         |
| RAULI        |                | IX     | Malleco    | \$/m3  | 81.675   | 121.000 |
| ROBLE HUALLE |                | IX     | Cautín     | \$/m3  | 57.040   | 66.000  |
|              |                | IX     | Malleco    | \$/m3  | 56.210   | 62.040  |
|              |                | X      | Osorno     | \$/m3  | 55.000   |         |
|              |                | XIV    | Ranco      | \$/m3  | 44.000   |         |
|              |                | XIV    | Valdivia   | \$/m3  | 48.400   |         |
| ROBLE PELLIN |                | XIV    | Ranco      | \$/m3  | 102.300  |         |
| ULMO         |                | IX     | Cautín     | \$/m3  | 63.000   |         |

**TROZAS PARA CHAPAS (PUESTO PLANTA)**

| Especie      | Especificación | Región | Provincia | Unidad | Precio   |        |
|--------------|----------------|--------|-----------|--------|----------|--------|
|              |                |        |           |        | Promedio | Máximo |
| OLIVILLO     |                | XIV    | Valdivia  | \$/m3  | 58.000   |        |
| PINO RADIATA |                | XIV    | Valdivia  | \$/m3  | 34.000   |        |
|              | mayor 24 cm d  | VII    | Curicó    | \$/mr  | 45.000   |        |
|              |                | VII    | Talca     | \$/m3  | 35.750   | 36.000 |
|              | podado         | XIV    | Valdivia  | \$/m3  | 65.000   |        |
| ROBLE HUALLE |                | XIV    | Valdivia  | \$/m3  | 58.000   |        |
| TINEO        |                | XIV    | Valdivia  | \$/m3  | 58.000   |        |
| ULMO         |                | XIV    | Valdivia  | \$/m3  | 58.000   |        |

## POLINES Y POSTES

### POLINES IMPREGNADOS (PUESTO PLANTA IMPREGNADORA)

| Especie      | Especificación | Región | Provincia     | Unidad    | Precio   |        |
|--------------|----------------|--------|---------------|-----------|----------|--------|
|              |                |        |               |           | Promedio | Máximo |
| PINO RADIATA | 2- 3" x 2.4 m  | V      | San Antonio   | \$/unidad | 1.345    |        |
|              |                | VI     | Cardenal Caro | \$/unidad | 1.206    | 1.320  |
|              |                | VI     | Colchagua     | \$/unidad | 1.139    | 1.318  |
|              |                | VII    | Cauquenes     | \$/unidad | 1.180    | 1.260  |
|              |                | VII    | Curicó        | \$/unidad | 1.204    | 1.386  |
|              |                | VII    | Talca         | \$/unidad | 1.121    | 1.200  |
|              |                | VIII   | Biobío        | \$/unidad | 1.025    | 1.200  |
|              |                | VIII   | Concepción    | \$/unidad | 1.452    |        |
|              |                | VIII   | Ñuble         | \$/unidad | 1.250    |        |
|              |                | IX     | Cautín        | \$/unidad | 1.441    |        |
|              | 3- 4" x 2.4 m  | RM     | Santiago      | \$/unidad | 1.555    | 1.588  |
|              |                | V      | San Antonio   | \$/unidad | 1.618    | 1.849  |
|              |                | VI     | Cardenal Caro | \$/unidad | 1.650    | 2.261  |
|              |                | VI     | Colchagua     | \$/unidad | 1.428    | 1.591  |
|              |                | VII    | Cauquenes     | \$/unidad | 1.541    | 1.681  |
|              |                | VII    | Curicó        | \$/unidad | 1.610    | 1.823  |
|              |                | VII    | Talca         | \$/unidad | 1.394    | 1.500  |
|              |                | VIII   | Arauco        | \$/unidad | 1.660    | 1.681  |
|              |                | VIII   | Biobío        | \$/unidad | 1.444    | 1.500  |
|              |                | VIII   | Concepción    | \$/unidad | 1.571    | 2.000  |
|              | 3- 4" x 3.0 m  | VIII   | Ñuble         | \$/unidad | 1.430    | 1.590  |
|              |                | IX     | Cautín        | \$/unidad | 1.832    | 2.017  |
|              |                | X      | Llanquihue    | \$/unidad | 2.500    |        |
|              |                | RM     | Santiago      | \$/unidad | 1.772    | 1.872  |
|              |                | VI     | Cardenal Caro | \$/unidad | 2.403    | 2.605  |
|              |                | VI     | Colchagua     | \$/unidad | 2.520    | 2.819  |
|              |                | VII    | Cauquenes     | \$/unidad | 2.500    |        |
|              |                | VII    | Curicó        | \$/unidad | 2.941    | 3.319  |
|              |                | VII    | Talca         | \$/unidad | 2.391    | 2.689  |
|              |                | VIII   | Biobío        | \$/unidad | 3.431    |        |
|              | 3- 4" x 3.5 m  | VIII   | Ñuble         | \$/unidad | 3.030    |        |
|              |                | VI     | Cardenal Caro | \$/unidad | 3.465    |        |
|              |                | VI     | Colchagua     | \$/unidad | 3.231    | 3.462  |
|              | 3- 4" x 4.0 m  | VII    | Curicó        | \$/unidad | 4.202    |        |
|              |                | VI     | Cardenal Caro | \$/unidad | 4.494    | 4.785  |
|              |                | VI     | Colchagua     | \$/unidad | 6.059    |        |
|              | 4- 5" x 2.4 m  | VII    | Cauquenes     | \$/unidad | 6.300    |        |
|              |                | VII    | Curicó        | \$/unidad | 5.714    | 5.882  |
|              |                | VII    | Talca         | \$/unidad | 4.650    |        |
|              |                | VIII   | Ñuble         | \$/unidad | 5.200    |        |
|              |                | V      | San Antonio   | \$/unidad | 2.122    | 2.185  |
|              |                | VI     | Cardenal Caro | \$/unidad | 2.249    | 3.084  |
|              |                | VI     | Colchagua     | \$/unidad | 1.939    | 2.136  |
|              |                | VII    | Cauquenes     | \$/unidad | 2.261    | 2.521  |
|              |                | VII    | Curicó        | \$/unidad | 2.029    | 2.437  |
|              |                | VII    | Talca         | \$/unidad | 1.956    | 2.151  |
|              |                | VIII   | Biobío        | \$/unidad | 2.216    | 2.500  |
|              |                | VIII   | Concepción    | \$/unidad | 2.061    | 2.350  |
|              |                | VIII   | Ñuble         | \$/unidad | 2.009    | 2.477  |
|              |                | IX     | Cautín        | \$/unidad | 2.472    | 2.815  |
|              | 4- 5" x 3.0 m  | V      | San Antonio   | \$/unidad | 4.000    |        |
|              |                | VI     | Cardenal Caro | \$/unidad | 3.446    | 4.689  |
|              |                | VI     | Colchagua     | \$/unidad | 3.000    | 3.317  |
|              |                | VII    | Cauquenes     | \$/unidad | 3.500    |        |
|              |                | VII    | Curicó        | \$/unidad | 3.747    | 3.910  |
|              |                | VII    | Talca         | \$/unidad | 3.249    | 3.500  |
|              |                | VIII   | Ñuble         | \$/unidad | 3.920    |        |
|              |                | IX     | Cautín        | \$/unidad | 4.118    |        |

**POLINES IMPREGNADOS (PUESTO PLANTA IMPREGNADORA)**

| Especie      | Especificación | Región | Provincia     | Unidad    | Precio   |        |
|--------------|----------------|--------|---------------|-----------|----------|--------|
|              |                |        |               |           | Promedio | Máximo |
| PINO RADIATA | 4- 5" x 3.0 m  | RM     | Santiago      | \$/unidad | 4.939    | 5.782  |
|              |                | VI     | Cardenal Caro | \$/unidad | 4.600    |        |
|              |                | VI     | Colchagua     | \$/unidad | 3.948    | 4.000  |
|              | 4- 5" x 4.0 m  | VII    | Curicó        | \$/unidad | 5.154    | 5.462  |
|              |                | VII    | Talca         | \$/unidad | 4.333    | 4.500  |
|              |                | VI     | Cardenal Caro | \$/unidad | 8.036    | 12.437 |
|              |                | VI     | Colchagua     | \$/unidad | 6.257    | 6.924  |
|              |                | VII    | Cauquenes     | \$/unidad | 7.200    |        |
|              |                | VII    | Curicó        | \$/unidad | 6.987    | 8.319  |
|              |                | VII    | Talca         | \$/unidad | 5.533    | 6.600  |
|              |                | VIII   | Ñuble         | \$/unidad | 6.800    | 6.900  |
|              |                | IX     | Cautín        | \$/unidad | 9.664    |        |
|              | 5- 6" x 2.4 m  | VI     | Cardenal Caro | \$/unidad | 4.310    |        |
|              |                | VI     | Colchagua     | \$/unidad | 2.897    |        |
|              |                | VII    | Curicó        | \$/unidad | 3.426    | 3.782  |
|              |                | VIII   | Biobío        | \$/unidad | 3.529    |        |
|              | 5- 6" x 3.0 m  | VIII   | Ñuble         | \$/unidad | 2.953    | 3.461  |
|              |                | IX     | Cautín        | \$/unidad | 3.594    | 4.092  |
|              |                | V      | San Antonio   | \$/unidad | 4.900    |        |
|              |                | VI     | Colchagua     | \$/unidad | 3.940    | 4.090  |
|              |                | VII    | Cauquenes     | \$/unidad | 6.723    |        |
|              |                | VII    | Curicó        | \$/unidad | 5.244    | 5.462  |
|              |                | VII    | Talca         | \$/unidad | 4.193    | 4.480  |
|              |                | VIII   | Ñuble         | \$/unidad | 5.550    |        |
|              |                | IX     | Cautín        | \$/unidad | 5.798    |        |
|              | 5- 6" x 3.5 m  | VI     | Colchagua     | \$/unidad | 4.422    |        |
|              |                | VII    | Curicó        | \$/unidad | 6.394    | 7.260  |
|              |                | VII    | Talca         | \$/unidad | 6.850    | 7.800  |
|              | 5- 6" x 4.0 m  | VI     | Cardenal Caro | \$/unidad | 7.842    |        |
|              |                | VI     | Colchagua     | \$/unidad | 9.687    | 12.983 |
|              |                | VII    | Curicó        | \$/unidad | 8.403    |        |
|              |                | VII    | Talca         | \$/unidad | 7.310    | 9.350  |
|              | 5- 7" x 4.0 m  | VIII   | Ñuble         | \$/unidad | 9.000    |        |
|              |                | VII    | Cauquenes     | \$/unidad | 16.807   |        |
|              | 7- 8" x 3.5 m  | VII    | Talca         | \$/unidad | 21.429   |        |
|              |                | RM     | Santiago      | \$/unidad | 20.475   |        |
|              | 8- 9" x 3.5 m  | RM     | Santiago      | \$/unidad | 26.910   |        |
|              | 8-10" x 3.5 m  | VII    | Curicó        | \$/unidad | 20.000   |        |
|              |                | VII    | Talca         | \$/unidad | 19.800   |        |

**POSTES IMPREGNADOS (PUESTO PLANTA IMPREGNADORA)**

| Especie      | Especificación | Región | Provincia     | Unidad    | Precio   |        |
|--------------|----------------|--------|---------------|-----------|----------|--------|
|              |                |        |               |           | Promedio | Máximo |
| PINO RADIATA | 4- 5" x 5.0 m  | VII    | Curicó        | \$/unidad | 10.924   |        |
|              |                | VII    | Talca         | \$/unidad | 11.000   |        |
|              | 4- 5" x 6.0 m  | VI     | Cardenal Caro | \$/unidad | 12.605   |        |
|              |                | VI     | Colchagua     | \$/unidad | 14.420   |        |
|              | 5- 6" x 5.0 m  | VII    | Talca         | \$/unidad | 19.496   |        |
|              |                | VII    | Curicó        | \$/unidad | 12.605   |        |
|              |                | VII    | Talca         | \$/unidad | 15.400   |        |
|              |                | VIII   | Biobío        | \$/unidad | 21.429   |        |
|              |                | VIII   | Ñuble         | \$/unidad | 14.000   |        |
|              | 5- 6" x 6.0 m  | VI     | Cardenal Caro | \$/unidad | 21.068   | 30.160 |
|              |                | VI     | Colchagua     | \$/unidad | 18.954   | 19.908 |
|              |                | VII    | Cauquenes     | \$/unidad | 24.000   |        |
|              |                | VII    | Curicó        | \$/unidad | 30.520   | 33.866 |

**POSTES IMPREGNADOS (PUESTO PLANTA IMPREGNADORA)**

| Especie      | Especificación | Región | Provincia     | Unidad    | Precio   |        |
|--------------|----------------|--------|---------------|-----------|----------|--------|
|              |                |        |               |           | Promedio | Máximo |
| PINO RADIATA | 5- 6" x 6.0 m  | VII    | Talca         | \$/unidad | 20.293   | 22.185 |
|              |                | VIII   | Biobío        | \$/unidad | 27.019   | 29.412 |
|              |                | VIII   | Ñuble         | \$/unidad | 28.620   |        |
|              | 5- 6" x 8.0 m  | RM     | Santiago      | \$/unidad | 23.195   | 23.280 |
|              |                | VI     | Cardenal Caro | \$/unidad | 26.330   | 29.900 |
|              |                | VI     | Colchagua     | \$/unidad | 27.416   | 28.000 |
|              |                | VII    | Cauquenes     | \$/unidad | 38.000   |        |
|              |                | VII    | Talca         | \$/unidad | 37.600   | 40.000 |
|              |                | VIII   | Ñuble         | \$/unidad | 40.280   |        |
|              | 5- 7" x 6.0 m  | VII    | Cauquenes     | \$/unidad | 25.210   |        |
|              | 5- 7" x 7.0 m  | VII    | Cauquenes     | \$/unidad | 29.412   |        |
|              | 5" x 6.0 m     | VIII   | Ñuble         | \$/unidad | 22.669   |        |
|              | 6- 7" x 5.0 m  | VII    | Curicó        | \$/unidad | 13.445   |        |
|              |                | VIII   | Ñuble         | \$/unidad | 16.500   |        |
|              | 6- 7" x 6.0 m  | V      | San Antonio   | \$/unidad | 33.613   |        |
|              |                | VI     | Cardenal Caro | \$/unidad | 23.574   | 25.300 |
|              |                | VI     | Colchagua     | \$/unidad | 22.551   | 25.101 |
|              | 6- 7" x 8.0 m  | VII    | Curicó        | \$/unidad | 29.304   | 33.866 |
|              |                | VII    | Talca         | \$/unidad | 26.728   | 28.992 |
|              |                | VIII   | Biobío        | \$/unidad | 32.773   |        |
|              |                | VIII   | Ñuble         | \$/unidad | 30.740   |        |
|              |                | IX     | Cautín        | \$/unidad | 35.714   |        |
|              |                | RM     | Santiago      | \$/unidad | 26.600   | 29.250 |
|              | 6" x 10.0 m    | VI     | Cardenal Caro | \$/unidad | 32.772   |        |
|              |                | VI     | Colchagua     | \$/unidad | 31.878   | 33.756 |
|              |                | VII    | Curicó        | \$/unidad | 44.244   | 49.832 |
|              |                | VII    | Talca         | \$/unidad | 41.547   | 45.000 |
|              | 7- 8" x 6.0 m  | VIII   | Ñuble         | \$/unidad | 62.718   |        |
|              | 7- 8" x 8.0 m  | VI     | Colchagua     | \$/unidad | 30.294   |        |
|              |                | VII    | Curicó        | \$/unidad | 35.294   |        |
|              |                | VII    | Talca         | \$/unidad | 32.941   |        |
|              | 8-10" x 8.0 m  | VI     | Colchagua     | \$/unidad | 37.340   | 40.680 |
|              |                | VII    | Curicó        | \$/unidad | 45.525   | 51.471 |
|              |                | VII    | Talca         | \$/unidad | 52.689   | 55.378 |
|              |                | IX     | Cautín        | \$/unidad | 36.000   |        |

**POLINES CALIBRADOS IMPREGNADOS (PUESTO PLANTA)**

| Especie      | Especificación | Región | Provincia   | Unidad    | Precio   |        |
|--------------|----------------|--------|-------------|-----------|----------|--------|
|              |                |        |             |           | Promedio | Máximo |
| PINO RADIATA | 2.5" x 2.4 m   | VIII   | Ñuble       | \$/unidad | 1.250    |        |
|              | 3.0" x 2.4 m   | V      | San Antonio | \$/unidad | 1.618    |        |
|              |                | VIII   | Ñuble       | \$/unidad | 1.173    | 1.380  |
|              | 3.0" x 3.0 m   | IX     | Cautín      | \$/unidad | 1.400    |        |
|              |                | V      | San Antonio | \$/unidad | 4.790    |        |
|              |                | VIII   | Ñuble       | \$/unidad | 2.750    |        |
|              | 3.2" x 2.4 m   | VIII   | Ñuble       | \$/unidad | 1.450    |        |
|              | 4.0" x 2.4 m   | V      | San Antonio | \$/unidad | 2.227    |        |
|              |                | VIII   | Ñuble       | \$/unidad | 1.668    | 1.910  |
|              | 4.0" x 3.0 m   | IX     | Cautín      | \$/unidad | 1.950    |        |
|              |                | V      | San Antonio | \$/unidad | 5.218    |        |
|              |                | VIII   | Ñuble       | \$/unidad | 4.250    |        |
|              | 4.0" x 4.0 m   | VI     | Colchagua   | \$/unidad | 4.496    |        |
|              | 4.5" x 2.4 m   | VIII   | Ñuble       | \$/unidad | 2.120    |        |
|              | 4.5" x 3.0 m   | VIII   | Ñuble       | \$/unidad | 5.830    |        |
|              | 5.0" x 2.4 m   | V      | San Antonio | \$/unidad | 4.412    |        |
|              |                | VIII   | Ñuble       | \$/unidad | 2.017    |        |

## POLINES CALIBRADOS IMPREGNADOS (PUESTO PLANTA)

| Especie      | Especificación | Región | Provincia   | Unidad    | Precio   |        |
|--------------|----------------|--------|-------------|-----------|----------|--------|
|              |                |        |             |           | Promedio | Máximo |
| PINO RADIATA | 5.0" x 2.4 m   | IX     | Cautín      | \$/unidad | 2.100    |        |
|              | 5.0" x 3.0 m   | V      | San Antonio | \$/unidad | 7.760    |        |
|              | 5.0" x 4.0 m   | VI     | Colchagua   | \$/unidad | 7.193    |        |
|              | 6.0" x 2.4 m   | VIII   | Ñuble       | \$/unidad | 7.450    |        |
|              |                | IX     | Cautín      | \$/unidad | 2.600    |        |

## POSTES CALIBRADOS IMPREGNADOS (PUESTO PLANTA)

| Especie      | Especificación | Región | Provincia   | Unidad    | Precio   |        |
|--------------|----------------|--------|-------------|-----------|----------|--------|
|              |                |        |             |           | Promedio | Máximo |
| PINO RADIATA | 4.0" x 6.0 m   | VII    | Curicó      | \$/unidad | 17.143   |        |
|              |                | VIII   | Ñuble       | \$/unidad | 16.980   |        |
|              | 5.0" x 6.0 m   | VII    | Curicó      | \$/unidad | 27.227   |        |
|              |                | VIII   | Ñuble       | \$/unidad | 25.380   |        |
|              | 5.0" x 8.0 m   | VII    | Curicó      | \$/unidad | 36.303   |        |
|              |                | V      | San Antonio | \$/unidad | 33.613   |        |
|              | 6.0" x 6.0 m   | VI     | Colchagua   | \$/unidad | 18.000   |        |
|              |                | VII    | Curicó      | \$/unidad | 34.286   |        |
|              | 6.0" x 8.0 m   | VI     | Colchagua   | \$/unidad | 25.000   |        |
|              |                | VII    | Curicó      | \$/unidad | 45.714   |        |
|              | 7.0" x 6.0 m   | VII    | Curicó      | \$/unidad | 43.866   |        |
|              |                | VII    | Curicó      | \$/unidad | 58.487   |        |
|              | 8.0" x 6.0 m   | VII    | Curicó      | \$/unidad | 47.899   |        |
|              |                | VII    | Curicó      | \$/unidad | 63.866   |        |
|              | 8.0" x 8.0 m   | VII    | Curicó      | \$/unidad |          |        |
|              |                | VII    | Curicó      | \$/unidad |          |        |

## MADERAS TRATADAS

### MADERAS IMPREGNADAS (PUESTO PLANTA IMPREGNADORA)

| Especie                                   | Especificación | Región   | Provincia     | Unidad  | Precio   |         |
|---|----------------|----------|---------------|---------|----------|---------|
|   |                |          |               |         | Promedio | Máximo  |
| PINO RADIATA MADERA DIMENSIONAL 4.0 kg/m3 |                | V        | San Antonio   | \$/m3   | 158.231  | 169.750 |
|   |                | V        | Valparaíso    | \$/m3   | 145.500  |         |
|   |                | VI       | Cardenal Caro | \$/m3   | 138.625  | 166.307 |
|   |                | VI       | Colchagua     | \$/m3   | 154.545  | 154.861 |
|   |                | VII      | Cauquenes     | \$/m3   | 135.800  | 150.350 |
|   |                | VII      | Curicó        | \$/m3   | 158.401  | 165.482 |
|   |                | VII      | Linares       | \$/m3   | 121.250  |         |
|   |                | VII      | Talca         | \$/m3   | 126.100  | 128.525 |
|   |                | VIII     | Arauco        | \$/m3   | 161.052  | 180.323 |
|   |                | VIII     | Biobío        | \$/m3   | 130.162  | 154.473 |
|   |                | VIII     | Concepción    | \$/m3   | 152.848  | 165.046 |
|   |                | VIII     | Ñuble         | \$/m3   | 135.315  | 139.680 |
|   |                | IX       | Cautín        | \$/m3   | 138.461  | 184.300 |
|   |                | X        | Chiloé        | \$/m3   | 166.701  | 197.638 |
|   |                | X        | Llanquihue    | \$/m3   | 181.374  | 194.000 |
|   |                | X        | Osorno        | \$/m3   | 135.881  | 145.500 |
|   | RM             | Santiago | \$/m3         | 159.747 | 184.203  |         |
|   | XIV            | Valdivia | \$/m3         | 124.184 | 126.100  |         |
| PINO RADIATA MADERA ELABORADA             |                | V        | San Antonio   | \$/m3   | 215.825  | 237.650 |
|   |                | V        | Valparaíso    | \$/m3   | 203.700  |         |
|   |                | VI       | Cardenal Caro | \$/m3   | 166.828  | 190.072 |
|   |                | VI       | Colchagua     | \$/m3   | 162.815  | 163.009 |
|   |                | VII      | Cauquenes     | \$/m3   | 155.200  | 164.900 |
|   |                | VII      | Curicó        | \$/m3   | 186.030  | 213.303 |
|   |                | VII      | Linares       | \$/m3   | 169.750  |         |
|   |                | VII      | Talca         | \$/m3   | 147.925  | 155.200 |
|   | VIII           | Arauco   | \$/m3         | 172.636 | 184.300  |         |

**MADERAS IMPREGNADAS (PUESTO PLANTA IMPREGNADORA)**

| Especie                       | Especificación | Región | Provincia  | Unidad | Precio   |         |
|-------------------------------|----------------|--------|------------|--------|----------|---------|
|                               |                |        |            |        | Promedio | Máximo  |
| PINO RADIATA MADERA ELABORADA | 4.0 kg/m3      | VIII   | Biobío     | \$/m3  | 160.717  | 177.268 |
|                               |                | VIII   | Concepción | \$/m3  | 169.653  | 184.106 |
|                               |                | VIII   | Ñuble      | \$/m3  | 160.050  |         |
|                               |                | IX     | Cautín     | \$/m3  | 159.921  | 188.374 |
|                               |                | X      | Chiloé     | \$/m3  | 271.018  |         |
|                               |                | X      | Llanquihue | \$/m3  | 237.650  | 257.050 |
|                               |                | X      | Osorno     | \$/m3  | 161.626  | 162.475 |
|                               |                | RM     | Santiago   | \$/m3  | 173.226  | 202.973 |
|                               |                | XIV    | Valdivia   | \$/m3  | 142.639  |         |

**SERVICIO DE IMPREGNACION (PUESTO PLANTA IMPREGNADORA)**

| Especie                         | Especificación | Región | Provincia     | Unidad | Precio   |        |
|---------------------------------|----------------|--------|---------------|--------|----------|--------|
|                                 |                |        |               |        | Promedio | Máximo |
| PINO RADIATA MADERA DIMENSIONAL | 4.0 kg/m3      | VII    | Talca         | \$/m3  | 21.825   |        |
|                                 |                | VIII   | Ñuble         | \$/m3  | 42.195   |        |
|                                 |                | IX     | Cautín        | \$/m3  | 33.198   | 48.500 |
|                                 |                | RM     | Santiago      | \$/m3  | 42.680   |        |
|                                 |                | VI     | Cardenal Caro | \$/m3  | 46.948   |        |
| PINO RADIATA MADERA ELABORADA   | 4.5 kg/m3      | VII    | Curicó        | \$/m3  | 58.200   |        |
|                                 | 6.4 kg/m3      | IX     | Cautín        | \$/m3  | 28.098   | 29.100 |
|                                 | 4.0 kg/m3      | RM     | Santiago      | \$/m3  | 42.680   |        |
|                                 | 4.5 kg/m3      | VI     | Cardenal Caro | \$/m3  | 46.948   |        |

**MADERA SECA EN HORNO (PUESTO BARRACA)**

| Especie                         | Especificación   | Región | Provincia     | Unidad | Precio   |         |
|---------------------------------|------------------|--------|---------------|--------|----------|---------|
|                                 |                  |        |               |        | Promedio | Máximo  |
| COIGUE MADERA DIMENSIONADA      | I-IV 8-10% CH    | XIV    | Valdivia      | \$/m3  | 457.920  |         |
|                                 | V 8-10% CH       | XIV    | Valdivia      | \$/m3  | 400.680  |         |
| PINO OREGON MADERA DIMENSIONAL  | 15-20% CH        | IX     | Cautín        | \$/m3  | 218.250  | 242.500 |
|                                 | 8-12% CH         | IX     | Cautín        | \$/m3  | 225.658  | 266.750 |
|                                 | 8-12% CH 4.0 m l | IX     | Cautín        | \$/m3  | 210.587  |         |
|                                 | 8-12% CH 5.0 m l | IX     | Cautín        | \$/m3  | 228.872  |         |
|                                 | 8-12% CH 6.0 m l | IX     | Cautín        | \$/m3  | 257.681  |         |
|                                 | I 12-16% CH      | IX     | Cautín        | \$/m3  | 196.813  |         |
|                                 | II 12-16% CH     | IX     | Cautín        | \$/m3  | 127.943  |         |
|                                 | 15-20% CH        | IX     | Cautín        | \$/m3  | 259.475  | 291.000 |
| PINO OREGON MADERA ELABORADA    | 8-12% CH         | IX     | Cautín        | \$/m3  | 282.028  | 315.250 |
|                                 | I 12-16% CH      | IX     | Cautín        | \$/m3  | 228.969  |         |
|                                 | II 12-16% CH     | IX     | Cautín        | \$/m3  | 148.847  |         |
|                                 | 12% CH           | VII    | Talca         | \$/m3  | 125.615  |         |
| PINO RADIATA MADERA DIMENSIONAL | 12-16% CH        | VIII   | Biobío        | \$/m3  | 116.400  |         |
|                                 |                  | IX     | Cautín        | \$/m3  | 118.825  |         |
|                                 |                  | X      | Osorno        | \$/m3  | 126.100  |         |
|                                 | 15% CH           | VII    | Talca         | \$/m3  | 113.975  |         |
|                                 | 15-20% CH        | VI     | Cardenal Caro | \$/m3  | 112.084  |         |
|                                 | 18% CH           | IX     | Cautín        | \$/m3  | 116.400  |         |
|                                 |                  | VII    | Talca         | \$/m3  | 117.613  | 128.525 |
|                                 |                  | RM     | Santiago      | \$/m3  | 137.371  | 151.126 |
|                                 | 8-12% CH         | VII    | Cauquenes     | \$/m3  | 140.165  |         |
|                                 |                  | IX     | Cautín        | \$/m3  | 122.463  | 130.950 |
|                                 |                  | XIV    | Ranco         | \$/m3  | 142.639  |         |
|                                 | 12% CH           | VII    | Talca         | \$/m3  | 134.345  |         |
| PINO RADIATA MADERA ELABORADA   | 12-16% CH        | VIII   | Biobío        | \$/m3  | 135.800  |         |
|                                 |                  | IX     | Cautín        | \$/m3  | 133.375  |         |

## MADERA SECA EN HORNO (PUESTO BARRACA)

| Especie                          | Especificación | Región | Provincia     | Unidad | Precio    |         |
|----------------------------------|----------------|--------|---------------|--------|-----------|---------|
|                                  |                |        |               |        | Promedio  | Máximo  |
| PINO RADIATA MADERA ELABORADA    | 12-16% CH      | X      | Osorno        | \$/m3  | 146.713   |         |
|                                  | 15% CH         | VII    | Talca         | \$/m3  | 121.250   |         |
|                                  | 15-20% CH      | VI     | Cardenal Caro | \$/m3  | 124.548   |         |
|                                  | 18% CH         | VII    | Talca         | \$/m3  | 127.313   | 138.225 |
|                                  |                | RM     | Santiago      | \$/m3  | 158.547   | 169.750 |
| RAULI MADERA DIMENSIONADA        | 8-12% CH       | IX     | Cautín        | \$/m3  | 156.413   | 184.300 |
|                                  | I-IV 8-12% CH  | XIV    | Valdivia      | \$/m3  | 863.900   |         |
|                                  | V 8-12% CH     | VII    | Curicó        | \$/m3  | 445.200   |         |
|                                  |                | XIV    | Valdivia      | \$/m3  | 650.840   |         |
| RAULI MADERA ELABORADA           | V 12% CH       | VII    | Curicó        | \$/m3  | 890.739   |         |
| ROBLE HUALLE MADERA DIMENSIONADA | 12% CH         | IX     | Cautín        | \$/m3  | 657.200   |         |
| ROBLE HUALLE MADERA ELABORADA    |                | IX     | Cautín        | \$/m3  | 1.060.000 |         |

## ESTRUCTURAS LAMINADAS (PUESTO PLANTA)

| Especie                       | Especificación | Región | Provincia | Unidad | Precio   |        |
|-------------------------------|----------------|--------|-----------|--------|----------|--------|
|                               |                |        |           |        | Promedio | Máximo |
| PINO RADIATA ELEMENTOS CURVOS |                | RM     | Chacabuco | \$/m3  | 823.948  |        |
|                               |                | RM     | Santiago  | \$/m3  | 772.451  |        |
| PINO RADIATA ELEMENTOS RECTOS |                | RM     | Chacabuco | \$/m3  | 746.703  |        |
|                               |                | RM     | Santiago  | \$/m3  | 720.955  |        |

## MADERA ASERRADA

### MADERA ASERRADA (PUESTO ASERRADERO)

| Especie                 | Especificación | Región | Provincia    | Unidad | Precio   |         |
|-------------------------|----------------|--------|--------------|--------|----------|---------|
|                         |                |        |              |        | Promedio | Máximo  |
| ALAMO                   |                | VI     | Cachapoal    | \$/m3  | 72.750   |         |
| CANELO                  | verde          | XI     | Aysén        | \$/m3  | 178.080  |         |
| CASTANO                 |                | VIII   | Biobío       | \$/m3  | 311.640  |         |
|                         | seco           | VIII   | Biobío       | \$/m3  | 424.000  |         |
|                         |                | IX     | Cautín       | \$/m3  | 339.200  |         |
| CIPRES DE LAS GUAITECAS | verde          | XI     | Capitán Prat | \$/m3  | 339.200  |         |
| CIPRES MACROCARPA       |                | VIII   | Biobío       | \$/m3  | 184.300  |         |
|                         | seco           | VIII   | Biobío       | \$/m3  | 233.200  |         |
|                         |                | IX     | Cautín       | \$/m3  | 436.500  |         |
| COIGUE                  |                | XIV    | Valdivia     | \$/m3  | 412.340  | 424.000 |
|                         | I              | XI     | Coyhaique    | \$/m3  | 318.000  |         |
|                         | I-IV seco      | IX     | Cautín       | \$/m3  | 659.320  | 848.000 |
|                         | I-V            | IX     | Malleco      | \$/m3  | 169.600  | 190.800 |
|                         | I-V seco       | IX     | Malleco      | \$/m3  | 279.840  |         |
|                         | seco           | IX     | Malleco      | \$/m3  | 424.000  |         |
|                         | V              | XIV    | Valdivia     | \$/m3  | 284.610  | 314.820 |
|                         | V seco         | IX     | Malleco      | \$/m3  | 381.600  |         |
|                         | verde          | X      | Osorno       | \$/m3  | 250.160  |         |
|                         |                | XI     | Aysén        | \$/m3  | 212.000  |         |
|                         |                | XI     | Capitán Prat | \$/m3  | 243.800  | 254.400 |
|                         | VI seco        | IX     | Cautín       | \$/m3  | 339.200  |         |
| EUCALYPTUS GLOBULUS     |                | VIII   | Biobío       | \$/m3  | 220.268  | 271.360 |
|                         | seco           | IX     | Cautín       | \$/m3  | 254.400  |         |
| LAUREL                  | I              | X      | Llanquihue   | \$/m3  | 485.000  |         |
|                         | II             | X      | Llanquihue   | \$/m3  | 388.000  |         |
| LENGA                   | I              | XI     | Coyhaique    | \$/m3  | 421.456  | 892.944 |
|                         | II             | XI     | Coyhaique    | \$/m3  | 206.912  | 212.000 |
|                         | I-V            | IX     | Malleco      | \$/m3  | 275.600  |         |
|                         | I-V seco       | IX     | Malleco      | \$/m3  | 346.620  |         |
|                         | seco           | X      | Llanquihue   | \$/m3  | 784.400  |         |

**MADERA ASERRADA (PUESTO ASERRADERO)**

| Especie      | Especificación  | Región | Provincia       | Unidad | Precio   |         |
|--------------|-----------------|--------|-----------------|--------|----------|---------|
|              |                 |        |                 |        | Promedio | Máximo  |
| LENGA        | verde           | XI     | Aysén           | \$/m3  | 217.618  | 223.236 |
|              |                 | XI     | General Carrera | \$/m3  | 212.000  |         |
| MANIO        | I-IV seco       | IX     | Cautín          | \$/m3  | 848.000  |         |
|              | seco            | VIII   | Biobío          | \$/m3  | 508.800  |         |
|              |                 | X      | Llanquihue      | \$/m3  | 657.200  |         |
|              | verde           | XI     | Aysén           | \$/m3  | 258.640  |         |
| OLIVILLO     | seco            | XI     | Capitán Prat    | \$/m3  | 318.000  |         |
|              |                 | X      | Llanquihue      | \$/m3  | 657.200  |         |
|              |                 | VIII   | Biobío          | \$/m3  | 155.200  |         |
|              |                 | VIII   | Concepción      | \$/m3  | 155.200  |         |
| PINO OREGON  |                 | IX     | Cautín          | \$/m3  | 145.500  |         |
|              |                 | X      | Llanquihue      | \$/m3  | 169.750  |         |
|              | 6.0 m l         | VIII   | Concepción      | \$/m3  | 291.000  |         |
|              | 8.0 m l         | VIII   | Concepción      | \$/m3  | 300.118  |         |
| PINO RADIATA | verde           | XI     | Aysén           | \$/m3  | 212.000  |         |
|              |                 | V      | Valparaíso      | \$/m3  | 76.127   | 77.600  |
|              |                 | VI     | Cardenal Caro   | \$/m3  | 72.427   | 77.600  |
|              |                 | VII    | Cauquenes       | \$/m3  | 63.050   |         |
|              |                 | VII    | Talca           | \$/m3  | 75.175   | 82.450  |
|              | 2.4 m l         | VIII   | Arauco          | \$/m3  | 65.475   | 67.900  |
|              |                 | VIII   | Biobío          | \$/m3  | 58.200   |         |
|              |                 | VIII   | Concepción      | \$/m3  | 65.233   |         |
|              |                 | VIII   | Ñuble           | \$/m3  | 61.029   | 63.050  |
|              |                 | VII    | Linares         | \$/m3  | 76.320   |         |
|              |                 | VII    | Talca           | \$/m3  | 65.826   | 69.960  |
|              |                 | VIII   | Arauco          | \$/m3  | 72.822   | 75.684  |
|              |                 | XIV    | Valdivia        | \$/m3  | 750.904  |         |
| RAULI        | hualle          | VIII   | Biobío          | \$/m3  | 288.320  |         |
|              | hualle I-V      | IX     | Malleco         | \$/m3  | 239.560  | 267.120 |
|              | hualle seco     | IX     | Malleco         | \$/m3  | 339.200  |         |
|              | hualle seco I-V | IX     | Malleco         | \$/m3  | 295.033  | 333.900 |
|              | I-IV seco       | IX     | Cautín          | \$/m3  | 763.200  | 890.400 |
|              | I-V verde       | IX     | Cautín          | \$/m3  | 201.400  | 212.000 |
|              | V               | XIV    | Valdivia        | \$/m3  | 528.940  |         |
|              | V seco          | IX     | Cautín          | \$/m3  | 561.800  | 678.400 |
|              | verde           | VIII   | Biobío          | \$/m3  | 424.000  |         |
|              | VI seco         | IX     | Cautín          | \$/m3  | 320.120  | 360.400 |
| ROBLE HUALLE | VI verde        | IX     | Cautín          | \$/m3  | 114.480  |         |
|              | I - V           | VIII   | Biobío          | \$/m3  | 178.080  |         |
|              |                 | XIV    | Valdivia        | \$/m3  | 212.000  |         |
|              |                 | IX     | Malleco         | \$/m3  | 148.400  |         |
|              | II              | VIII   | Biobío          | \$/m3  | 203.520  |         |
|              | I-IV            | IX     | Cautín          | \$/m3  | 318.000  |         |
|              | I-V             | IX     | Malleco         | \$/m3  | 155.820  |         |
|              | I-V verde       | IX     | Cautín          | \$/m3  | 127.200  |         |
|              | seco            | VIII   | Biobío          | \$/m3  | 339.200  |         |
|              |                 | IX     | Cautín          | \$/m3  | 245.920  |         |
|              | verde           | X      | Osorno          | \$/m3  | 241.680  |         |
|              | VI verde        | IX     | Cautín          | \$/m3  | 63.600   |         |
| ROBLE PELLIN | I               | X      | Llanquihue      | \$/m3  | 582.000  |         |
|              | II              | X      | Llanquihue      | \$/m3  | 485.000  |         |
|              | verde           | X      | Osorno          | \$/m3  | 424.000  |         |
| TEPA         | seco            | X      | Llanquihue      | \$/m3  | 614.800  |         |
|              | verde           | XI     | Aysén           | \$/m3  | 178.080  |         |
| ULMO         | seco            | X      | Llanquihue      | \$/m3  | 657.200  |         |



**MADERA ASERRADA (PUESTO BARRACA)**

| Especie      | Especificación | Región | Provincia     | Unidad | Precio   |         |
|--------------|----------------|--------|---------------|--------|----------|---------|
|              |                |        |               |        | Promedio | Máximo  |
| ALAMO        |                | VI     | Cachapoal     | \$/m3  | 71.133   | 77.600  |
|              |                | VIII   | Ñuble         | \$/m3  | 67.900   |         |
| LENGA        |                | X      | Llanquihue    | \$/m3  | 318.000  |         |
| MANIO        |                | X      | Llanquihue    | \$/m3  | 275.600  |         |
| OLIVILLO     |                | X      | Llanquihue    | \$/m3  | 233.200  |         |
| PINO OREGON  |                | VII    | Curicó        | \$/m3  | 174.600  |         |
|              |                | IX     | Cautín        | \$/m3  | 189.150  | 218.250 |
|              |                | IX     | Malleco       | \$/m3  | 164.900  |         |
|              |                | X      | Llanquihue    | \$/m3  | 169.750  |         |
| PINO RADIATA | 4.0 m l        | X      | Osorno        | \$/m3  | 145.500  |         |
|              |                | X      | Osorno        | \$/m3  | 169.750  |         |
|              |                | V      | San Antonio   | \$/m3  | 85.142   | 88.755  |
|              |                | VI     | Cachapoal     | \$/m3  | 85.481   | 94.575  |
|              |                | VI     | Cardenal Caro | \$/m3  | 69.517   | 70.325  |
|              |                | VII    | Cauquenes     | \$/m3  | 63.050   |         |
|              |                | VII    | Curicó        | \$/m3  | 76.792   | 84.875  |
|              |                | VII    | Linares       | \$/m3  | 77.600   | 82.450  |
|              |                | VII    | Talca         | \$/m3  | 80.025   | 84.875  |
|              |                | VIII   | Biobío        | \$/m3  | 63.050   |         |
|              |                | VIII   | Concepción    | \$/m3  | 67.900   |         |
|              |                | VIII   | Ñuble         | \$/m3  | 63.050   |         |
|              |                | IX     | Cautín        | \$/m3  | 62.274   | 65.475  |
|              |                | IX     | Malleco       | \$/m3  | 63.050   |         |
|              |                | X      | Llanquihue    | \$/m3  | 84.800   |         |
|              |                | RM     | Santiago      | \$/m3  | 82.450   |         |
|              |                | XIV    | Valdivia      | \$/m3  | 67.840   |         |
|              | 2.4 m l        | VII    | Curicó        | \$/m3  | 73.140   |         |
| ROBLE HUALLE |                | VII    | Talca         | \$/m3  | 69.960   |         |
|              |                | VIII   | Ñuble         | \$/m3  | 161.120  |         |
|              |                | IX     | Cautín        | \$/m3  | 148.400  |         |
|              | I-VI           | IX     | Malleco       | \$/m3  | 106.000  |         |
|              |                | IX     | Cautín        | \$/m3  | 190.800  |         |
| TEPA         |                | X      | Llanquihue    | \$/m3  | 161.120  |         |
| ULMO         |                | X      | Llanquihue    | \$/m3  | 212.000  |         |

**CUARTONES (PUESTO BARRACA)**

| Especie      | Especificación       | Región | Provincia     | Unidad    | Precio   |        |
|--------------|----------------------|--------|---------------|-----------|----------|--------|
|              |                      |        |               |           | Promedio | Máximo |
| PINO RADIATA | 3x3"                 | V      | San Antonio   | \$/unidad | 2.100    |        |
|              |                      | VI     | Cachapoal     | \$/unidad | 1.792    | 1.874  |
|              |                      | VI     | Colchagua     | \$/unidad | 1.815    | 2.017  |
|              |                      | VII    | Cauquenes     | \$/unidad | 1.017    | 1.084  |
|              |                      | VII    | Talca         | \$/unidad | 2.100    |        |
|              |                      | VIII   | Biobío        | \$/unidad | 1.408    |        |
|              |                      | RM     | Santiago      | \$/unidad | 1.672    |        |
|              |                      | VII    | Talca         | \$/unidad | 740      |        |
|              |                      | V      | San Antonio   | \$/unidad | 2.521    |        |
|              | 3x3" 2.4 m l<br>4x4" | V      | Valparaíso    | \$/unidad | 1.656    |        |
|              |                      | VI     | Cachapoal     | \$/unidad | 2.600    | 2.849  |
|              |                      | VI     | Cardenal Caro | \$/unidad | 1.480    |        |
|              |                      | VI     | Colchagua     | \$/unidad | 2.571    | 2.857  |
|              |                      | VII    | Cauquenes     | \$/unidad | 1.604    | 1.807  |
|              |                      | VII    | Talca         | \$/unidad | 2.941    |        |
|              |                      | VIII   | Biobío        | \$/unidad | 1.936    |        |
|              |                      | RM     | Santiago      | \$/unidad | 2.743    | 2.989  |
|              |                      | VII    | Talca         | \$/unidad | 970      |        |

## TAPAS (PUESTO PLANTA)

| Especie      | Especificación | Región | Provincia     | Unidad    | Precio   |        |
|--------------|----------------|--------|---------------|-----------|----------|--------|
|              |                |        |               |           | Promedio | Máximo |
| ALAMO        |                | VI     | Cachapoal     | \$/unidad | 563      | 600    |
| PINO RADIATA |                | V      | San Antonio   | \$/unidad | 737      | 773    |
|              |                | V      | Valparaíso    | \$/unidad | 550      | 650    |
|              |                | VI     | Cachapoal     | \$/unidad | 608      | 688    |
|              |                | VI     | Cardenal Caro | \$/unidad | 501      | 551    |
|              |                | VI     | Colchagua     | \$/unidad | 589      | 609    |
|              |                | VII    | Cauquenes     | \$/unidad | 514      | 588    |
|              |                | VII    | Curicó        | \$/unidad | 605      | 639    |
|              |                | VII    | Linares       | \$/unidad | 644      | 700    |
|              |                | VII    | Talca         | \$/unidad | 462      | 571    |
|              |                | VIII   | Biobío        | \$/unidad | 475      | 550    |
|              |                | VIII   | Ñuble         | \$/unidad | 504      |        |
|              |                | IX     | Cautín        | \$/unidad | 580      |        |
|              |                | RM     | Santiago      | \$/unidad | 519      | 576    |
|              | 2.4 m l        | VII    | Linares       | \$/unidad | 383      | 500    |
|              |                | VII    | Talca         | \$/unidad | 235      | 250    |
|              | seco           | RM     | Santiago      | \$/unidad | 798      |        |

## ASTILLAS SIN CORTEZA (PUESTO PLANTA)

| Especie      | Especificación | Región | Provincia | Unidad      | Precio   |        |
|--------------|----------------|--------|-----------|-------------|----------|--------|
|              |                |        |           |             | Promedio | Máximo |
| PINO RADIATA |                | VIII   | Ñuble     | \$/m stereo | 8.600    |        |
|              |                | VII    | Talca     | \$/m stereo | 8.692    | 9.390  |
|              |                | VIII   | Arauco    | \$/m stereo | 9.450    |        |
|              |                | VIII   | Biobío    | \$/m stereo | 9.241    |        |
|              |                | IX     | Cautín    | \$/m stereo | 9.380    |        |
|              |                | IX     | Malleco   | \$/m stereo | 9.241    |        |
|              |                | XIV    | Valdivia  | \$/m stereo | 9.727    |        |

## ASTILLAS CON CORTEZA (PUESTO PLANTA)

| Especie         | Especificación | Región | Provincia  | Unidad      | Precio   |        |
|-----------------|----------------|--------|------------|-------------|----------|--------|
|                 |                |        |            |             | Promedio | Máximo |
| PINO RADIATA    |                | V      | Valparaíso | \$/m stereo | 4.750    |        |
|                 |                | VII    | Linares    | \$/m stereo | 4.550    |        |
|                 |                | VII    | Talca      | \$/m stereo | 3.625    | 3.750  |
|                 |                | IX     | Cautín     | \$/m stereo | 3.500    |        |
|                 |                | XIV    | Valdivia   | \$/m stereo | 6.500    |        |
| VARIAS ESPECIES |                | VIII   | Biobío     | \$/m stereo | 5.350    | 6.200  |

## SUBPRODUCTOS DE ASERRADERO (PUESTO PLANTA VENDEDOR)

| Especie               | Especificación | Región | Provincia     | Unidad      | Precio   |        |
|-----------------------|----------------|--------|---------------|-------------|----------|--------|
|                       |                |        |               |             | Promedio | Máximo |
| PINO RADIATA ASERRIN  |                | VI     | Cardenal Caro | \$/m stereo | 3.025    | 4.000  |
|                       |                | VII    | Curicó        | \$/m stereo | 2.000    |        |
|                       |                | VII    | Talca         | \$/m stereo | 2.079    | 2.550  |
|                       |                | VIII   | Biobío        | \$/m stereo | 3.500    |        |
|                       |                | XIV    | Ranco         | \$/m stereo | 3.000    |        |
| PINO RADIATA CORTEZA  |                | VI     | Cardenal Caro | \$/m stereo | 2.550    | 3.100  |
|                       |                | VII    | Talca         | \$/m stereo | 2.099    | 2.550  |
| PINO RADIATA LAMPAZOS | con corteza    | VII    | Talca         | \$/mr       | 5.500    |        |
|                       |                | IX     | Cautín        | \$/m stereo | 4.800    |        |
|                       |                | XIV    | Valdivia      | \$/m stereo | 4.000    |        |
|                       | sin corteza    | VI     | Cardenal Caro | \$/mr       | 5.000    |        |

**SUBPRODUCTOS DE ASERRADERO (PUESTO PLANTA VENDEDOR)**

| Especie                 | Especificación | Región | Provincia     | Unidad      | Precio   |        |
|-------------------------|----------------|--------|---------------|-------------|----------|--------|
|                         |                |        |               |             | Promedio | Máximo |
| PINO RADIATA LAMPAZOS   | sin corteza    | VII    | Cauquenes     | \$/mr       | 7.000    |        |
|                         |                | VII    | Talca         | \$/mr       | 10.000   | 11.000 |
|                         |                | IX     | Cautín        | \$/m stereo | 5.000    |        |
| PINO RADIATA VIRUTA     |                | VI     | Cardenal Caro | \$/m stereo | 3.367    | 4.000  |
|                         |                | VII    | Curicó        | \$/m stereo | 3.000    |        |
|                         |                | VII    | Talca         | \$/m stereo | 2.550    |        |
| VARIAS ESPECIES ASERRIN |                | VIII   | Biobío        | \$/m stereo | 2.500    |        |

**MADERA DIMENSIONADA Y CEPILLADA  
MADERA DIMENSIONADA (PUESTO BARRACA Y DEPOSITO)**

| Especie           | Especificación          | Región | Provincia  | Unidad | Precio   |         |
|-------------------|-------------------------|--------|------------|--------|----------|---------|
|                   |                         |        |            |        | Promedio | Máximo  |
| ALAMO             |                         | VI     | Cachapoal  | \$/m3  | 106.700  | 140.602 |
|                   |                         | VII    | Curicó     | \$/m3  | 122.269  |         |
|                   |                         | VIII   | Biobío     | \$/m3  | 112.520  | 135.800 |
|                   |                         | VIII   | Ñuble      | \$/m3  | 130.417  |         |
|                   |                         | VI     | Cachapoal  | \$/m3  | 132.534  | 158.935 |
| CANELO            | seco                    | VIII   | Biobío     | \$/m3  | 145.500  |         |
|                   |                         | X      | Chiloé     | \$/m3  | 149.630  |         |
|                   |                         | X      | Chiloé     | \$/m3  | 145.008  |         |
| CASTANO           |                         | VI     | Cachapoal  | \$/m3  | 402.800  |         |
| CIPRES MACROCARPA |                         | VIII   | Biobío     | \$/m3  | 202.730  |         |
|                   |                         | IX     | Cautín     | \$/m3  | 266.750  |         |
|                   |                         | X      | Llanquihue | \$/m3  | 295.850  | 388.000 |
| COIGUE            |                         | VI     | Cachapoal  | \$/m3  | 712.617  |         |
|                   |                         | X      | Chiloé     | \$/m3  | 203.520  |         |
|                   |                         | RM     | Santiago   | \$/m3  | 605.726  |         |
|                   |                         | XIV    | Valdivia   | \$/m3  | 285.055  |         |
|                   |                         | XIV    | Ranco      | \$/m3  | 242.528  |         |
|                   | I - V                   | VI     | Cachapoal  | \$/m3  | 466.400  |         |
|                   | V seco                  | IX     | Malleco    | \$/m3  | 154.760  | 156.880 |
|                   | verde para construcción | VI     | Cachapoal  | \$/m3  | 339.200  |         |
|                   | VI seco                 | VI     | Cachapoal  | \$/m3  | 339.200  |         |
| EUCALIPTO         |                         | RM     | Santiago   | \$/m3  | 508.800  |         |
| LAUREL            |                         | XIV    | Ranco      | \$/m3  | 267.120  |         |
|                   |                         | XIV    | Ranco      | \$/m3  | 197.160  |         |
| LINGUE            |                         | XIV    | Ranco      | \$/m3  | 407.040  |         |
|                   |                         | XIV    | Ranco      | \$/m3  | 313.760  |         |
| MANIO             |                         | RM     | Santiago   | \$/m3  | 763.200  |         |
|                   |                         | X      | Chiloé     | \$/m3  | 473.523  | 508.800 |
| OLIVILLO          |                         | XIV    | Ranco      | \$/m3  | 243.800  |         |
|                   |                         | XIV    | Ranco      | \$/m3  | 173.840  |         |
| PINO OREGON       |                         | VI     | Cachapoal  | \$/m3  | 267.106  | 278.875 |
|                   |                         | VI     | Colchagua  | \$/m3  | 244.537  |         |
|                   |                         | VIII   | Biobío     | \$/m3  | 226.738  | 286.150 |
|                   |                         | VIII   | Concepción | \$/m3  | 253.049  | 304.241 |
|                   |                         | IX     | Cautín     | \$/m3  | 208.041  | 291.000 |
|                   |                         | IX     | Malleco    | \$/m3  | 218.250  |         |
|                   |                         | X      | Chiloé     | \$/m3  | 264.907  |         |
|                   |                         | X      | Llanquihue | \$/m3  | 233.661  | 313.844 |
|                   |                         | X      | Osorno     | \$/m3  | 224.434  | 273.055 |
|                   |                         | XI     | Aysén      | \$/m3  | 242.500  |         |
|                   |                         | XI     | Coyhaique  | \$/m3  | 301.816  |         |
|                   |                         | RM     | Santiago   | \$/m3  | 203.700  |         |
|                   |                         | XIV    | Ranco      | \$/m3  | 230.884  | 258.020 |
|                   |                         | XIV    | Valdivia   | \$/m3  | 278.269  | 366.806 |
|                   |                         | IX     | Cautín     | \$/m3  | 196.997  | 212.000 |
|                   |                         | X      | Osorno     | \$/m3  | 209.520  |         |
|                   | 4.0 m l                 |        |            |        |          |         |

**MADERA DIMENSIONADA (PUESTO BARRACA Y DEPOSITO)**

| Especie      | Especificación        | Región | Provincia     | Unidad | Precio   |         |
|--------------|-----------------------|--------|---------------|--------|----------|---------|
|              |                       |        |               |        | Promedio | Máximo  |
| PINO OREGON  | 5.0 m l               | IX     | Cautín        | \$/m3  | 222.642  | 233.770 |
|              |                       | X      | Osorno        | \$/m3  | 238.135  |         |
|              | 6.0 m l               | VIII   | Concepción    | \$/m3  | 277.032  | 262.880 |
|              |                       | IX     | Cautín        | \$/m3  | 247.159  |         |
|              | 7.0 m l               | X      | Osorno        | \$/m3  | 256.080  | 339.500 |
|              |                       | IX     | Cautín        | \$/m3  | 339.500  |         |
|              | 8.0 m l               | X      | Osorno        | \$/m3  | 320.100  | 339.500 |
|              |                       | VIII   | Concepción    | \$/m3  | 339.500  |         |
|              | I                     | IX     | Cautín        | \$/m3  | 412.250  | 378.300 |
|              |                       | X      | Osorno        | \$/m3  | 378.300  |         |
|              | II                    | XI     | Aysén         | \$/m3  | 169.600  | 108.107 |
|              |                       | IX     | Cautín        | \$/m3  | 108.107  |         |
|              | mayor a 4 m l<br>seco | XI     | Aysén         | \$/m3  | 135.680  | 279.840 |
|              |                       | XI     | Coyhaique     | \$/m3  | 279.840  |         |
| PINO RADIATA | seco                  | VI     | Cachapoal     | \$/m3  | 317.918  | 121.250 |
|              |                       | V      | San Antonio   | \$/m3  | 121.153  |         |
|              |                       | V      | Valparaíso    | \$/m3  | 117.273  | 137.546 |
|              |                       | VI     | Cachapoal     | \$/m3  | 117.451  |         |
|              |                       | VI     | Cardenal Caro | \$/m3  | 99.007   | 119.019 |
|              |                       | VI     | Colchagua     | \$/m3  | 116.837  |         |
|              |                       | VII    | Cauquenes     | \$/m3  | 100.116  | 113.975 |
|              |                       | VII    | Curicó        | \$/m3  | 107.945  |         |
|              |                       | VII    | Linares       | \$/m3  | 111.130  | 122.269 |
|              |                       | VII    | Talca         | \$/m3  | 99.318   |         |
|              |                       | VIII   | Arauco        | \$/m3  | 108.611  | 129.835 |
|              |                       | VIII   | Biobío        | \$/m3  | 95.079   |         |
|              |                       | VIII   | Concepción    | \$/m3  | 93.884   | 103.887 |
|              |                       | VIII   | Ñuble         | \$/m3  | 105.100  |         |
|              |                       | IX     | Cautín        | \$/m3  | 95.739   | 111.550 |
|              |                       | IX     | Malleco       | \$/m3  | 104.933  |         |
|              |                       | X      | Chiloé        | \$/m3  | 144.676  | 183.379 |
|              |                       | X      | Llanquihue    | \$/m3  | 107.453  |         |
|              |                       | X      | Osorno        | \$/m3  | 93.811   | 98.795  |
|              |                       | RM     | Santiago      | \$/m3  | 131.314  |         |
|              |                       | XIV    | Ranco         | \$/m3  | 113.377  | 124.160 |
|              |                       | XIV    | Valdivia      | \$/m3  | 103.189  |         |
|              | 2.4 m l               | VIII   | Arauco        | \$/m3  | 86.750   | 90.821  |
|              |                       | VI     | Cachapoal     | \$/m3  | 165.046  |         |
|              | seco                  | VIII   | Biobío        | \$/m3  | 169.750  | 174.600 |
|              |                       | IX     | Cautín        | \$/m3  | 174.600  |         |
|              |                       | X      | Osorno        | \$/m3  | 127.458  | 72.750  |
|              |                       | VII    | Cauquenes     | \$/m3  | 72.750   |         |
|              | verde                 | VII    | Talca         | \$/m3  | 83.129   | 92.150  |
|              |                       | VIII   | Biobío        | \$/m3  | 80.025   |         |
|              |                       | VIII   | Concepción    | \$/m3  | 90.695   | 94.090  |
|              |                       | VIII   | Ñuble         | \$/m3  | 77.600   |         |
| RAULI        |                       | VI     | Cachapoal     | \$/m3  | 890.739  | 878.528 |
|              |                       | RM     | Santiago      | \$/m3  | 878.528  |         |
|              | hualle                | VIII   | Biobío        | \$/m3  | 303.160  | 763.200 |
|              |                       | VI     | Cachapoal     | \$/m3  | 763.200  |         |
|              | I-IV seco             | IX     | Malleco       | \$/m3  | 720.800  | 530.000 |
|              |                       | VI     | Cachapoal     | \$/m3  | 530.000  |         |
|              | V seco                | IX     | Malleco       | \$/m3  | 487.600  | 402.800 |
|              |                       | VI     | Cachapoal     | \$/m3  | 402.800  |         |
| ROBLE        | VI seco               | IX     | Malleco       | \$/m3  | 381.600  | 349.800 |
|              |                       | XIV    | Ranco         | \$/m3  | 349.800  |         |
|              | I - V                 | XIV    | Ranco         | \$/m3  | 290.440  | 407.139 |
|              |                       | VI     | Cachapoal     | \$/m3  | 407.139  |         |
| ROBLE HUALLE |                       |        |               |        |          |         |

**MADERA DIMENSIONADA (PUESTO BARRACA Y DEPOSITO)**

| Especie      | Especificación          | Región | Provincia  | Unidad | Precio   |         |
|--------------|-------------------------|--------|------------|--------|----------|---------|
|              |                         |        |            |        | Promedio | Máximo  |
| ROBLE HUALLE |                         | VIII   | Biobío     | \$/m3  | 186.560  |         |
|              |                         | VIII   | Ñuble      | \$/m3  | 211.194  | 231.589 |
|              |                         | IX     | Cautín     | \$/m3  | 175.282  | 212.000 |
|              |                         | IX     | Malleco    | \$/m3  | 195.082  | 212.000 |
|              |                         | XIV    | Valdivia   | \$/m3  | 196.778  | 249.397 |
|              | I - V                   | XIV    | Ranco      | \$/m3  | 220.480  |         |
|              | I-V verde               | IX     | Cautín     | \$/m3  | 148.400  |         |
|              | seco                    | V      | Valparaíso | \$/m3  | 572.400  |         |
|              | verde                   | V      | Valparaíso | \$/m3  | 508.800  |         |
|              | verde para construcción | IX     | Malleco    | \$/m3  | 162.533  | 178.080 |
| TEPA         |                         | X      | Chiloé     | \$/m3  | 142.506  |         |
|              |                         | XIV    | Ranco      | \$/m3  | 220.480  |         |
|              | I - V                   | XIV    | Ranco      | \$/m3  | 159.848  |         |
|              | I-IV                    | XIV    | Ranco      | \$/m3  | 320.671  |         |
|              | seco                    | X      | Chiloé     | \$/m3  | 136.443  |         |
|              | V                       | XIV    | Ranco      | \$/m3  | 213.781  |         |
| TINEO        |                         | X      | Chiloé     | \$/m3  | 203.520  |         |
| ULMO         |                         | X      | Chiloé     | \$/m3  | 203.520  |         |
|              | I-IV                    | XIV    | Ranco      | \$/m3  | 641.342  |         |
|              | V                       | XIV    | Ranco      | \$/m3  | 320.671  |         |

**MADERA CEPILLADA (PUESTO BARRACA Y DEPOSITO)**

| Especie            | Especificación          | Región | Provincia  | Unidad | Precio    |         |
|--------------------|-------------------------|--------|------------|--------|-----------|---------|
|                    |                         |        |            |        | Promedio  | Máximo  |
| ALAMO              |                         | VI     | Cachapoal  | \$/m3  | 123.530   | 148.750 |
|                    |                         | VII    | Curicó     | \$/m3  | 163.009   |         |
|                    |                         | VIII   | Ñuble      | \$/m3  | 142.639   |         |
|                    | seco                    | VI     | Cachapoal  | \$/m3  | 144.013   | 169.120 |
| CANELO             |                         | V      | Valparaíso | \$/m3  | 1.060.000 |         |
|                    |                         | X      | Chiloé     | \$/m3  | 212.000   |         |
|                    | I - IV                  | XIV    | Ranco      | \$/m3  | 631.760   |         |
|                    | seco                    | X      | Chiloé     | \$/m3  | 155.693   |         |
|                    | V                       | XIV    | Ranco      | \$/m3  | 292.560   |         |
| CASTANO            |                         | V      | Valparaíso | \$/m3  | 1.144.800 |         |
| CIPRES MACROCARPA  |                         | VIII   | Biobío     | \$/m3  | 241.530   |         |
|                    |                         | IX     | Cautín     | \$/m3  | 315.250   |         |
|                    |                         | X      | Llanquihue | \$/m3  | 327.375   | 412.250 |
| COIGUE             |                         | V      | Valparaíso | \$/m3  | 954.000   |         |
|                    |                         | VI     | Cachapoal  | \$/m3  | 712.617   |         |
|                    |                         | IX     | Malleco    | \$/m3  | 156.880   |         |
|                    |                         | X      | Chiloé     | \$/m3  | 212.000   |         |
|                    |                         | RM     | Santiago   | \$/m3  | 668.054   |         |
|                    | verde para construcción | IX     | Malleco    | \$/m3  | 178.080   |         |
| ENCINA             |                         | V      | Valparaíso | \$/m3  | 1.144.800 |         |
| EUCALIPTO          |                         | V      | Valparaíso | \$/m3  | 657.200   |         |
|                    |                         | RM     | Santiago   | \$/m3  | 593.600   |         |
| EUCALYPTUS REGNANS |                         | V      | Valparaíso | \$/m3  | 932.800   |         |
| LAUREL             |                         | V      | Valparaíso | \$/m3  | 954.000   |         |
|                    | I - IV                  | XIV    | Ranco      | \$/m3  | 655.589   |         |
|                    | V                       | XIV    | Ranco      | \$/m3  | 334.960   |         |
| LENGA              |                         | V      | Valparaíso | \$/m3  | 954.000   |         |
|                    | I                       | XI     | Coyhaique  | \$/m3  | 892.944   |         |
|                    | II                      | XI     | Coyhaique  | \$/m3  | 432.734   |         |
| LINGUE             |                         | V      | Valparaíso | \$/m3  | 1.272.000 |         |
| MANIO              |                         | V      | Valparaíso | \$/m3  | 954.000   |         |
|                    |                         | RM     | Santiago   | \$/m3  | 848.000   |         |

**MADERA CEPILLADA (PUESTO BARRACA Y DEPOSITO)**

| Especie      | Especificación | Región | Provincia     | Unidad | Precio    |         |
|--------------|----------------|--------|---------------|--------|-----------|---------|
|              |                |        |               |        | Promedio  | Máximo  |
| MANIO        | seco           | X      | Chiloé        | \$/m3  | 491.246   | 530.000 |
| OLIVILLO     |                | V      | Valparaíso    | \$/m3  | 954.000   |         |
| PINO OREGON  |                | V      | Valparaíso    | \$/m3  | 412.250   |         |
|              |                | VI     | Cachapoal     | \$/m3  | 286.538   | 289.351 |
|              |                | VI     | Colchagua     | \$/m3  | 244.537   |         |
|              |                | VII    | Curicó        | \$/m3  | 264.907   |         |
|              |                | VIII   | Biobío        | \$/m3  | 232.194   | 266.750 |
|              |                | VIII   | Concepción    | \$/m3  | 288.575   |         |
|              |                | IX     | Cautín        | \$/m3  | 247.253   | 315.250 |
|              |                | X      | Chiloé        | \$/m3  | 326.017   |         |
|              |                | X      | Llanquihue    | \$/m3  | 254.625   | 266.750 |
|              |                | X      | Osorno        | \$/m3  | 262.547   | 273.055 |
|              |                | XI     | Coyhaique     | \$/m3  | 320.100   |         |
|              |                | RM     | Santiago      | \$/m3  | 223.100   |         |
|              |                | XIV    | Ranco         | \$/m3  | 264.737   | 284.938 |
|              |                | XIV    | Valdivia      | \$/m3  | 336.105   | 407.546 |
|              | 4.0 m l        | VII    | Curicó        | \$/m3  | 267.247   |         |
|              |                | IX     | Cautín        | \$/m3  | 219.865   | 225.950 |
|              |                | X      | Osorno        | \$/m3  | 255.595   |         |
|              | 5.0 m l        | VII    | Curicó        | \$/m3  | 302.863   |         |
|              |                | IX     | Cautín        | \$/m3  | 263.050   | 285.013 |
|              |                | X      | Osorno        | \$/m3  | 284.210   |         |
|              | 6.0 m l        | VII    | Curicó        | \$/m3  | 338.479   |         |
|              |                | VIII   | Concepción    | \$/m3  | 346.290   |         |
|              |                | IX     | Cautín        | \$/m3  | 301.337   |         |
|              |                | X      | Osorno        | \$/m3  | 302.155   |         |
|              | 7.0 m l        | X      | Osorno        | \$/m3  | 366.175   |         |
|              | 8.0 m l        | VIII   | Concepción    | \$/m3  | 461.720   |         |
|              |                | X      | Osorno        | \$/m3  | 424.375   |         |
|              | mayor a 4 m l  | XI     | Coyhaique     | \$/m3  | 394.320   |         |
|              | seco           | VI     | Cachapoal     | \$/m3  | 356.621   |         |
| PINO RADIATA |                | V      | San Antonio   | \$/m3  | 176.589   | 183.427 |
|              |                | V      | Valparaíso    | \$/m3  | 151.951   | 187.501 |
|              |                | VI     | Cachapoal     | \$/m3  | 132.801   | 145.500 |
|              |                | VI     | Cardenal Caro | \$/m3  | 125.421   | 149.138 |
|              |                | VI     | Colchagua     | \$/m3  | 128.307   | 130.417 |
|              |                | VII    | Cauquenes     | \$/m3  | 113.571   | 138.225 |
|              |                | VII    | Curicó        | \$/m3  | 143.188   | 150.399 |
|              |                | VII    | Linares       | \$/m3  | 143.592   | 145.500 |
|              |                | VII    | Talca         | \$/m3  | 133.508   | 163.009 |
|              |                | VIII   | Arauco        | \$/m3  | 135.719   | 153.648 |
|              |                | VIII   | Biobío        | \$/m3  | 121.939   | 138.225 |
|              |                | VIII   | Concepción    | \$/m3  | 119.911   | 147.731 |
|              |                | VIII   | Ñuble         | \$/m3  | 130.223   | 152.824 |
|              |                | IX     | Cautín        | \$/m3  | 134.530   | 174.600 |
|              |                | IX     | Malleco       | \$/m3  | 125.844   | 141.426 |
|              |                | X      | Chiloé        | \$/m3  | 189.708   | 224.119 |
|              |                | X      | Llanquihue    | \$/m3  | 153.953   | 202.779 |
|              |                | X      | Osorno        | \$/m3  | 144.530   | 152.775 |
|              |                | RM     | Santiago      | \$/m3  | 159.759   | 194.000 |
|              |                | XIV    | Ranco         | \$/m3  | 148.265   | 169.750 |
|              |                | XIV    | Valdivia      | \$/m3  | 150.382   | 183.379 |
|              | seco           | VI     | Cachapoal     | \$/m3  | 175.231   |         |
|              |                | VII    | Talca         | \$/m3  | 126.100   |         |
|              |                | IX     | Malleco       | \$/m3  | 134.491   |         |
| RAULI        |                | V      | Valparaíso    | \$/m3  | 1.272.000 |         |
|              |                | VI     | Cachapoal     | \$/m3  | 890.739   |         |
|              |                | RM     | Santiago      | \$/m3  | 926.016   |         |

**MADERA CEPILLADA (PUESTO BARRACA Y DEPOSITO)**

| Especie      | Especificación          | Región | Provincia  | Unidad | Precio   |         |
|--------------|-------------------------|--------|------------|--------|----------|---------|
|              |                         |        |            |        | Promedio | Máximo  |
| RAULI        | hualle                  | VIII   | Biobío     | \$/m3  | 328.600  |         |
|              | hualle seco I-IV        | IX     | Malleco    | \$/m3  | 360.400  |         |
|              | hualle seco I-V         | IX     | Malleco    | \$/m3  | 296.800  |         |
| ROBLE        |                         | VII    | Curicó     | \$/m3  | 374.138  |         |
| ROBLE HUALLE |                         | VI     | Cachapoal  | \$/m3  | 494.108  | 712.617 |
|              |                         | VIII   | Biobío     | \$/m3  | 209.880  |         |
|              |                         | VIII   | Ñuble      | \$/m3  | 222.897  | 242.274 |
|              |                         | IX     | Cautín     | \$/m3  | 218.812  | 254.400 |
|              |                         | IX     | Malleco    | \$/m3  | 222.727  | 245.920 |
|              | seco vaporizado         | V      | Valparaíso | \$/m3  | 932.800  |         |
|              | verde para construcción | IX     | Malleco    | \$/m3  | 178.080  |         |
| TEPA         |                         | V      | Valparaíso | \$/m3  | 848.000  |         |
|              |                         | X      | Chiloé     | \$/m3  | 233.200  |         |
|              | I - IV                  | XIV    | Ranco      | \$/m3  | 338.479  |         |
|              | seco                    | X      | Chiloé     | \$/m3  | 149.630  |         |
|              | V                       | XIV    | Ranco      | \$/m3  | 231.589  |         |
| TINEO        |                         | X      | Chiloé     | \$/m3  | 233.200  |         |
| ULMO         |                         | X      | Chiloé     | \$/m3  | 212.000  |         |
|              | I - IV                  | XIV    | Ranco      | \$/m3  | 655.589  |         |
|              | V                       | XIV    | Ranco      | \$/m3  | 334.960  |         |

**MADERA MACHIEMBRADA PARA PISO (PUESTO BARRACA Y DEPOSITO)**

| Especie      | Especificación        | Región | Provincia     | Unidad    | Precio   |        |
|--------------|-----------------------|--------|---------------|-----------|----------|--------|
|              |                       |        |               |           | Promedio | Máximo |
| ALAMO        | 1 x 4" x 3.2 m        | VI     | Cachapoal     | \$/unidad | 1.331    | 1.400  |
| PINO OREGON  |                       | IX     | Cautín        | \$/unidad | 2.037    |        |
|              |                       | X      | Llanquihue    | \$/unidad | 2.588    |        |
|              |                       | X      | Osorno        | \$/unidad | 2.126    |        |
|              |                       | XIV    | Ranco         | \$/unidad | 2.017    |        |
|              |                       | XIV    | Valdivia      | \$/unidad | 2.400    |        |
|              | I 1 x 4" x 3.2 m      | IX     | Cautín        | \$/unidad | 1.963    |        |
|              | II 1 x 4" x 3.2 m     | IX     | Cautín        | \$/unidad | 1.276    |        |
|              |                       | XIV    | Ranco         | \$/unidad | 840      |        |
| PINO RADIATA | 1 x 4" x 3.2 m        | V      | San Antonio   | \$/unidad | 1.683    | 1.916  |
|              |                       | V      | Valparaíso    | \$/unidad | 1.883    |        |
|              |                       | VI     | Cachapoal     | \$/unidad | 1.343    | 1.550  |
|              |                       | VI     | Cardenal Caro | \$/unidad | 1.111    | 1.284  |
|              |                       | VI     | Colchagua     | \$/unidad | 1.088    | 1.160  |
|              |                       | VII    | Cauquenes     | \$/unidad | 1.034    | 1.143  |
|              |                       | VII    | Curicó        | \$/unidad | 1.172    | 1.210  |
|              |                       | VII    | Linares       | \$/unidad | 1.402    | 1.600  |
|              |                       | VII    | Talca         | \$/unidad | 1.087    | 1.204  |
|              |                       | VIII   | Arauco        | \$/unidad | 1.242    | 1.490  |
|              |                       | VIII   | Biobío        | \$/unidad | 1.056    | 1.160  |
|              |                       | VIII   | Concepción    | \$/unidad | 1.213    | 1.387  |
|              |                       | VIII   | Ñuble         | \$/unidad | 1.240    | 1.345  |
|              |                       | IX     | Cautín        | \$/unidad | 1.451    | 1.920  |
|              |                       | IX     | Malleco       | \$/unidad | 1.230    | 1.300  |
|              |                       | X      | Chiloé        | \$/unidad | 1.441    |        |
|              |                       | X      | Llanquihue    | \$/unidad | 1.505    | 1.587  |
|              |                       | X      | Osorno        | \$/unidad | 1.424    | 1.441  |
|              |                       | RM     | Santiago      | \$/unidad | 1.616    | 1.626  |
|              |                       | XIV    | Ranco         | \$/unidad | 1.593    | 1.904  |
|              |                       | XIV    | Valdivia      | \$/unidad | 1.665    | 1.849  |
|              | 1 x 4" x 3.2 m finger | IX     | Cautín        | \$/unidad | 2.400    |        |
|              |                       | X      | Chiloé        | \$/unidad | 2.010    |        |

**MADERA MACHIEMBRADA PARA PISO (PUESTO BARRACA Y DEPOSITO)**

| Especie      | Especificación        | Región | Provincia  | Unidad    | Precio   |        |
|--------------|-----------------------|--------|------------|-----------|----------|--------|
|              |                       |        |            |           | Promedio | Máximo |
| PINO RADIATA | 1 x 4" x 3.2 m finger | X      | Llanquihue | \$/unidad | 2.120    |        |

**MADERA MACHIEMBRADA PARA CIELO (PUESTO BARRACA Y DEPOSITO)**

| Especie      | Especificación          | Región | Provincia     | Unidad    | Precio   |        |
|--------------|-------------------------|--------|---------------|-----------|----------|--------|
|              |                         |        |               |           | Promedio | Máximo |
| ALAMO        | 1/2 x 4" x 3.2 m        | VI     | Cachapoal     | \$/unidad | 665      | 700    |
| PINO OREGON  |                         | IX     | Cautín        | \$/unidad | 1.151    |        |
|              |                         | X      | Llanquihue    | \$/unidad | 1.555    |        |
|              |                         | X      | Osorno        | \$/unidad | 1.212    |        |
|              |                         | XIV    | Ranco         | \$/unidad | 1.008    |        |
|              |                         | XIV    | Valdivia      | \$/unidad | 1.200    |        |
|              | I 1/2 x 4" x 3.2 m      | IX     | Cautín        | \$/unidad | 1.328    |        |
|              | II 1/2 x 4" x 3.2 m     | IX     | Cautín        | \$/unidad | 750      |        |
| PINO RADIATA | 1/2 x 4" x 3.2 m        | V      | San Antonio   | \$/unidad | 1.109    | 1.118  |
|              |                         | V      | Valparaíso    | \$/unidad | 998      |        |
|              |                         | VI     | Cachapoal     | \$/unidad | 723      | 756    |
|              |                         | VI     | Cardenal Caro | \$/unidad | 604      | 655    |
|              |                         | VI     | Colchagua     | \$/unidad | 631      | 685    |
|              |                         | VII    | Cauquenes     | \$/unidad | 672      | 714    |
|              |                         | VII    | Curicó        | \$/unidad | 730      | 739    |
|              |                         | VII    | Linares       | \$/unidad | 832      | 924    |
|              |                         | VII    | Talca         | \$/unidad | 640      | 714    |
|              |                         | VIII   | Arauco        | \$/unidad | 725      | 813    |
|              |                         | VIII   | Biobío        | \$/unidad | 546      |        |
|              |                         | VIII   | Concepción    | \$/unidad | 538      |        |
|              |                         | VIII   | Ñuble         | \$/unidad | 630      |        |
|              |                         | IX     | Cautín        | \$/unidad | 837      | 1.150  |
|              |                         | IX     | Malleco       | \$/unidad | 867      | 950    |
|              |                         | X      | Chiloé        | \$/unidad | 1.063    |        |
|              |                         | X      | Llanquihue    | \$/unidad | 1.011    | 1.200  |
|              |                         | X      | Osorno        | \$/unidad | 760      |        |
|              |                         | RM     | Santiago      | \$/unidad | 994      | 1.156  |
|              |                         | XIV    | Ranco         | \$/unidad | 1.069    | 1.350  |
|              |                         | XIV    | Valdivia      | \$/unidad | 983      | 1.000  |
|              | 1/2 x 4" x 3.2 m finger | IX     | Cautín        | \$/unidad | 1.200    |        |

**MADERA MACHIEMBRADA PARA REVESTIMIENTO (PUESTO BARRACA Y DEPOSITO)**

| Especie      | Especificación      | Región | Provincia     | Unidad    | Precio   |        |
|--------------|---------------------|--------|---------------|-----------|----------|--------|
|              |                     |        |               |           | Promedio | Máximo |
| ALAMO        | 3/4 x 5" x 3.2 m    | VI     | Cachapoal     | \$/unidad | 1.159    | 1.310  |
| PINO OREGON  |                     | IX     | Cautín        | \$/unidad | 1.998    |        |
|              |                     | X      | Osorno        | \$/unidad | 1.996    |        |
|              |                     | XIV    | Ranco         | \$/unidad | 1.890    |        |
|              |                     | XIV    | Valdivia      | \$/unidad | 3.000    |        |
|              | I 3/4 x 5" x 3.2 m  | IX     | Cautín        | \$/unidad | 1.926    |        |
|              | II 3/4 x 5" x 3.2 m | IX     | Cautín        | \$/unidad | 1.251    |        |
| PINO RADIATA | 3/4 x 4" x 3.2 m    | VIII   | Concepción    | \$/unidad | 807      |        |
|              |                     | IX     | Malleco       | \$/unidad | 987      | 1.008  |
|              | 3/4 x 5" x 3.2 m    | V      | San Antonio   | \$/unidad | 1.403    | 1.555  |
|              |                     | V      | Valparaíso    | \$/unidad | 1.848    |        |
|              |                     | VI     | Cachapoal     | \$/unidad | 1.314    | 1.513  |
|              |                     | VI     | Cardenal Caro | \$/unidad | 1.090    | 1.235  |
|              |                     | VI     | Colchagua     | \$/unidad | 1.005    | 1.134  |
|              |                     | VII    | Cauquenes     | \$/unidad | 998      | 1.050  |



**MADERA MACHIEMBRADA PARA REVESTIMIENTO (PUESTO BARRACA Y DEPOSITO)**

| Especie      | Especificación   | Región | Provincia  | Unidad    | Precio   |        |
|--------------|------------------|--------|------------|-----------|----------|--------|
|              |                  |        |            |           | Promedio | Máximo |
| PINO RADIATA | 3/4 x 5" x 3.2 m | VII    | Curicó     | \$/unidad | 1.126    | 1.160  |
|              |                  | VII    | Linares    | \$/unidad | 1.186    | 1.500  |
|              |                  | VII    | Talca      | \$/unidad | 1.039    | 1.168  |
|              |                  | VIII   | Biobío     | \$/unidad | 1.015    | 1.144  |
|              |                  | VIII   | Concepción | \$/unidad | 1.168    | 1.387  |
|              |                  | VIII   | Ñuble      | \$/unidad | 1.164    | 1.261  |
|              |                  | IX     | Cautín     | \$/unidad | 1.367    | 1.800  |
|              |                  | IX     | Malleco    | \$/unidad | 1.402    | 1.600  |
|              |                  | X      | Chiloé     | \$/unidad | 1.992    |        |
|              |                  | X      | Llanquihue | \$/unidad | 1.528    | 1.555  |
|              |                  | X      | Osorno     | \$/unidad | 1.496    | 1.642  |
|              |                  | RM     | Santiago   | \$/unidad | 1.417    | 1.506  |
|              |                  | XIV    | Ranco      | \$/unidad | 1.762    | 2.200  |
|              |                  | XIV    | Valdivia   | \$/unidad | 2.150    | 2.200  |

**TABLEROS Y CHAPAS**
**TABLEROS DE PARTICULAS (PUESTO SANTIAGO)**

| Especie                    | Especificación | Región | Procedencia | Unidad | Precio   |        |
|----------------------------|----------------|--------|-------------|--------|----------|--------|
|                            |                |        |             |        | Promedio | Máximo |
| ECOPLAC                    | 8 mm e         | VIII   | Biobío      | \$/m2  | 2.635    |        |
| HIDRORESISTENTE            | 15 mm e        | VIII   | Biobío      | \$/m2  | 5.832    |        |
| MDP                        | 12 mm e        | VIII   | Biobío      | \$/m2  | 4.475    |        |
|                            | 15 mm e        | VIII   | Biobío      | \$/m2  | 5.457    |        |
|                            | 18 mm e        | VIII   | Biobío      | \$/m2  | 6.466    |        |
|                            | 24 mm e        | VIII   | Biobío      | \$/m2  | 8.264    |        |
| MDP ENCHAPADO ENCINA       | 15 mm e        | VIII   | Biobío      | \$/m2  | 17.044   |        |
|                            | 18 mm e        | VIII   | Biobío      | \$/m2  | 18.832   |        |
| MDP ENCHAPADO EUCALIPTO    | 15 mm e        | VIII   | Biobío      | \$/m2  | 11.687   |        |
|                            | 18 mm e        | VIII   | Biobío      | \$/m2  | 12.024   |        |
| MDP ENCHAPADO PINO RADIATA | 15 mm e        | VIII   | Biobío      | \$/m2  | 9.929    |        |
| MDP MELAMINA               | (Bco.) 15 mm e | VIII   | Biobío      | \$/m2  | 9.072    |        |
| PANEL                      | 24 mm e        | VIII   | Biobío      | \$/m2  | 5.992    |        |
|                            | 32 mm e        | VIII   | Biobío      | \$/m2  | 8.939    |        |

**TABLEROS DE FIBRAS (PUESTO SANTIAGO)**

| Especie                     | Especificación   | Región | Procedencia | Unidad | Precio   |        |
|-----------------------------|------------------|--------|-------------|--------|----------|--------|
|                             |                  |        |             |        | Promedio | Máximo |
| DUROLAC MADERA EUCALIPTO    | (Entab.) 3 mm e  | VIII   | Ñuble       | \$/m2  | 2.451    |        |
| DUROLAC MADERA PINO RADIATA |                  | VIII   | Ñuble       | \$/m2  | 2.451    |        |
| DUROLAC UNICOLOR            | 3 mm e           | VIII   | Ñuble       | \$/m2  | 2.328    |        |
| MDF                         | 12 mm e          | VIII   | Biobío      | \$/m2  | 8.161    |        |
|                             |                  | VIII   | Ñuble       | \$/m2  | 5.734    |        |
|                             | 15 mm e          | VIII   | Biobío      | \$/m2  | 9.631    |        |
|                             |                  | VIII   | Ñuble       | \$/m2  | 6.765    |        |
|                             | 18 mm e          | VIII   | Ñuble       | \$/m2  | 7.997    |        |
|                             | 20 mm e          | VIII   | Biobío      | \$/m2  | 12.534   |        |
|                             | 25 mm e          | VIII   | Ñuble       | \$/m2  | 11.382   |        |
|                             | 9 mm e           | VIII   | Ñuble       | \$/m2  | 5.414    |        |
| MDF ENCHAPADO EUCALIPTO     | 15 mm e          | VIII   | Biobío      | \$/m2  | 13.445   |        |
| MDF MELAMINA                | (1C) 15 mm e     | VIII   | Biobío      | \$/m2  | 10.064   |        |
|                             |                  | VIII   | Ñuble       | \$/m2  | 7.209    |        |
|                             | (Madera) 15 mm e | VIII   | Ñuble       | \$/m2  | 8.217    |        |
|                             | (Colon.) 3 mm e  | VIII   | Ñuble       | \$/m2  | 1.606    |        |
| PLANCHA DECORADA            |                  | VIII   | Ñuble       | \$/m2  | 1.593    |        |
| PLANCHA LISA                | 3 mm e           | VIII   | Ñuble       | \$/m2  | 1.593    |        |
|                             | 4.8 mm e         | VIII   | Ñuble       | \$/m2  | 2.644    |        |

**CONTRACHAPADOS (PUESTO SANTIAGO)**

| Especie                  | Especificación | Región | Procedencia | Unidad | Precio   |        |
|--------------------------|----------------|--------|-------------|--------|----------|--------|
|                          |                |        |             |        | Promedio | Máximo |
| CORRIENTE                | 20 mm e        | XIV    | Valdivia    | \$/m2  | 12.326   |        |
|                          | 3.5 mm e       | XIV    | Valdivia    | \$/m2  | 3.367    |        |
|                          | 6 mm e         | XIV    | Valdivia    | \$/m2  | 7.511    |        |
|                          | 9 mm e         | XIV    | Valdivia    | \$/m2  | 8.281    |        |
| ESTRUCTURAL PINO RADIATA | 18 mm e        | VIII   | Ñuble       | \$/m2  | 8.931    |        |
|                          | 9.5 mm e       | VIII   | Ñuble       | \$/m2  | 5.225    |        |
| MARINO                   | 12 mm e        | XIV    | Valdivia    | \$/m2  | 10.174   |        |
| MOLDAJE                  |                | XIV    | Valdivia    | \$/m2  | 7.335    |        |

**TARIFAS DE FLETES**  
**FLETES EN CAMION**

| Especificación                   | Origen      | Destino      | Unidad       | Precio   |        |
|----------------------------------|-------------|--------------|--------------|----------|--------|
|                                  |             |              |              | Promedio | Máximo |
| ASTILLAS PINO RADIATA            | EMPEDRADO   | CONSTITUCION | \$/m stereo  | 1.050    |        |
| MADERA ASERRADA                  | PANGUIPULLI | SANTIAGO     | \$/t         | 26.000   |        |
| MADERA ASERRADA PINO RADIATA     | EMPEDRADO   | CURICO       | \$/m3        | 6.070    |        |
|                                  | EMPEDRADO   | SANTIAGO     | \$/m3        | 9.540    |        |
|                                  | NACIMIENTO  | COLLIPULLI   | \$/m3        | 9.360    |        |
| MADERA ASERRADA VARIAS ESPECIES  | OSORNO      | SANTIAGO     | \$/t         | 35.000   |        |
| MADERA DIMENSIONADA              | VIII REGION | ANTOFAGASTA  | \$/m3        | 57.656   |        |
|                                  | VIII REGION | ARICA        | \$/m3        | 78.165   |        |
|                                  | VIII REGION | COPIAPO      | \$/m3        | 41.324   |        |
|                                  | VIII REGION | IQUIQUE      | \$/m3        | 69.450   |        |
|                                  | VIII REGION | IV REGION    | \$/m3        | 29.440   |        |
|                                  | VIII REGION | SANTIAGO     | \$/m3        | 21.237   |        |
|                                  | VIII REGION | VIÑA DEL MAR | \$/m3        | 23.622   |        |
| MADERA DIMENSIONADA PINO OREGON  | VILLARRICA  | SANTIAGO     | \$/m3        | 9.700    |        |
| MADERA DIMENSIONADA PINO RADIATA | PUREN       | SANTIAGO     | \$/m3        | 10.000   |        |
|                                  | seco        | CAUQUENES    | SAN VICENTE  | \$/m3    | 6.000  |
|                                  |             | CAUQUENES    | SANTIAGO     | \$/m3    | 7.000  |
|                                  |             | CONSTITUCION | SANTIAGO     | \$/m3    | 6.596  |
|                                  |             | TALCA        | SANTIAGO     | \$/m3    | 6.500  |
|                                  | verde       | CONSTITUCION | SANTIAGO     | \$/m3    | 10.742 |
|                                  |             | TALCA        | SANTIAGO     | \$/m3    | 7.323  |
| MADERA ELABORADA NATIVA          | seco        | VILLARRICA   | SANTIAGO     | \$/m3    | 11.250 |
| MADERA ELABORADA PINO RADIATA    |             | CONSTITUCION | SANTIAGO     | \$/m3    | 6.765  |
|                                  |             | TALCA        | SANTIAGO     | \$/m3    | 5.044  |
| TAB. MDP ENCHAPADO               | 15 mm e     | CABRERO      | SANTIAGO     | \$/m2    | 299    |
|                                  | 18 mm e     | CABRERO      | SANTIAGO     | \$/m2    | 330    |
| TAB. MDP MELAMINA                | 15 mm e     | CABRERO      | SANTIAGO     | \$/m2    | 201    |
| TAB. PARTICULAS MDP              | 12 mm e     | CABRERO      | SANTIAGO     | \$/m2    | 171    |
|                                  | 15 mm e     | CABRERO      | SANTIAGO     | \$/m2    | 212    |
|                                  | 18 mm e     | CABRERO      | SANTIAGO     | \$/m2    | 249    |
|                                  | 24 mm e     | CABRERO      | SANTIAGO     | \$/m2    | 307    |
|                                  | 32 mm e     | CABRERO      | SANTIAGO     | \$/m2    | 399    |
|                                  | 8 mm e      | CABRERO      | SANTIAGO     | \$/m2    | 89     |
|                                  | 9 mm e      | CABRERO      | SANTIAGO     | \$/m2    | 131    |
| TABLERO DE FIBRAS                | 3 mm e      | YUNGAY       | SANTIAGO     | \$/m2    | 65     |
|                                  | 4.8 mm e    | YUNGAY       | SANTIAGO     | \$/m2    | 105    |
| TABLERO DE FIBRAS MDF            | 12 mm e     | CABRERO      | SANTIAGO     | \$/m2    | 137    |
|                                  | 15 mm e     | CABRERO      | ANTOFAGASTA  | \$/m2    | 616    |
|                                  |             | CABRERO      | ARICA        | \$/m2    | 777    |
|                                  |             | CABRERO      | COPIAPO      | \$/m2    | 374    |
|                                  |             | CABRERO      | IQUIQUE      | \$/m2    | 741    |
|                                  |             | CABRERO      | LA SERENA    | \$/m2    | 315    |
|                                  |             | CABRERO      | PUERTO MONTT | \$/m2    | 233    |
|                                  |             | CABRERO      | PUNTA ARENAS | \$/m2    | 944    |
|                                  |             | CABRERO      | SANTIAGO     | \$/m2    | 173    |
|                                  |             | CABRERO      | TALCA        | \$/m2    | 212    |
|                                  |             | CABRERO      | TEMUCO       | \$/m2    | 212    |
|                                  |             | CABRERO      | V REGIÓN     | \$/m2    | 237    |
|                                  |             | YUNGAY       | ANTOFAGASTA  | \$/m2    | 520    |
|                                  |             | YUNGAY       | ARICA        | \$/m2    | 698    |
|                                  |             | YUNGAY       | CHILLAN      | \$/m2    | 137    |
|                                  |             | YUNGAY       | COPIAPO      | \$/m2    | 379    |

**TARIFAS DE FLETES**  
**FLETES EN CAMION**

| Especificación                 | Origen         | Destino      | Unidad | Precio   |        |
|--------------------------------|----------------|--------------|--------|----------|--------|
|                                |                |              |        | Promedio | Máximo |
|                                | YUNGAY         | IQUIQUE      | \$/m2  | 623      |        |
|                                | YUNGAY         | LA SERENA    | \$/m2  | 276      |        |
|                                | YUNGAY         | PUERTO MONTT | \$/m2  | 248      |        |
|                                | YUNGAY         | SANTIAGO     | \$/m2  | 192      |        |
|                                | YUNGAY         | TALCA        | \$/m2  | 159      |        |
|                                | YUNGAY         | TEMUCO       | \$/m2  | 172      |        |
|                                | YUNGAY         | VALDIVIA     | \$/m2  | 211      |        |
|                                | YUNGAY         | VIÑA DEL MAR | \$/m2  | 228      |        |
| 20.0 mm e                      | CABRERO        | SANTIAGO     | \$/m2  | 227      |        |
| TROZOS PARA PULPA PINO RADIATA | BOSQUE (50 KM) | ARAUCO       | \$/t   | 3.558    |        |

# PRECIOS NOMINALES TROZAS Y MADERA DE PINO RADIATA MERCADO INTERNO

1981 - 2016

(\$/m3)

| AÑO<br>Trimestre | TROZAS        |              | MADERA      |                 |              |
|------------------|---------------|--------------|-------------|-----------------|--------------|
|                  | Aserrables(1) | Pulpables(2) | Aserrada(1) | Dimensionada(3) | Cepillada(3) |
| 1981             | 693           | 371          | 2.839       | 4.063           | 4.690        |
| 1982             | 640           | 496          | 2.030       | 3.812           | 4.360        |
| 1983             | 761           | 610          | ...         | 4.278           | 4.968        |
| 1984             | 1.138         | 778          | 2.999       | 5.076           | 5.970        |
| 1985             | 1.872         | 1.187        | 5.548       | 8.736           | 9.917        |
| 1986             | 2.145         | 1.683        | 6.277       | 10.492          | 11.653       |
| 1987             | 2.776         | 2.090        | 8.728       | 12.792          | 14.632       |
| 1988             | 4.703         | 2.475        | 11.998      | 17.941          | 20.413       |
| 1989             | 5.775         | 3.044        | 13.709      | 22.324          | 24.722       |
| 1990             | 7.138         | 4.020        | 16.651      | 28.715          | 32.153       |
| 1991             | 9.967         | 5.400        | 23.144      | 35.596          | 40.156       |
| 1992             | 12.095        | 6.990        | 33.111      | 47.748          | 53.657       |
| 1993             | 14.562        | 7.001        | 36.835      | 56.139          | 62.446       |
| 1994             | 15.756        | 7.091        | 38.093      | 59.064          | 65.684       |
| 1995             | 16.083        | 8.077        | 39.427      | 61.262          | 68.402       |
| 1996             | 17.717        | 8.110        | 42.232      | 66.257          | 72.890       |
| 1997             | 17.486        | 7.303        | 42.034      | 66.793          | 73.777       |
| 1998             | 17.918        | 7.981        | 41.573      | 66.283          | 74.467       |
| 1999             | 18.020        | 7.341        | 40.720      | 65.364          | 74.483       |
| 2000             | 19.933        | 7.277        | 40.801      | 66.055          | 73.482       |
| 2001             | 19.784        | 7.898        | 38.921      | 66.730          | 74.691       |
| 2002             | 19.429        | 8.035        | 39.540      | 67.252          | 76.159       |
| 2003             | 18.824        | 8.247        | 39.962      | 67.064          | 78.458       |
| 2004             | 18.378        | 8.658        | 41.086      | 68.946          | 80.576       |
| 2005             | 20.986        | 9.697        | 51.072      | 81.029          | 94.450       |
| 2006             | 21.688        | 9.569        | 53.229      | 87.763          | 101.182      |
| 2007             | 22.642        | 10.693       | 53.613      | 91.116          | 104.557      |
| 2008             | 24.250        | 11.457       | 54.600      | 94.643          | 110.164      |
| 2009             | 22.580        | 11.555       | 54.248      | 97.779          | 114.749      |
| 2010             | 22.333        | 11.434       | 57.965      | 100.405         | 123.199      |
| 2011             | 23.200        | 11.902       | 57.594      | 100.526         | 120.930      |
| 2012             | 24.110        | 13.087       | 57.897      | 101.498         | 121.224      |
| 2013             | 24.642        | 11.728       | 58.341      | 98.736          | 120.921      |
| 2014             | 26.586        | 13.024       | 60.347      | 95.800          | 123.993      |
| 2015             | 29.497        | 13.210       | 61.939      | 98.701          | 124.857      |
| 2016*            | 30.868        | 13.936       | 62.484      | 100.669         | 126.948      |

(\*) Valores a Marzo

FUENTE : INFOR.

(1) : Puesto en aserradero de la VIII Región

(2) : Precio promedio ponderado según consumo potencial de las plantas de pulpa de la VII y VIII Región

(3) : Puesta Barraca de la VIII Región

(..) : Indica sin información

# METODOLOGÍA GENERAL

## I PRECIOS DE PRODUCTOS FORESTALES

LOS PRECIOS DE LOS DISTINTOS PRODUCTOS SE OBTIENEN POR ENCUESTAS DIRECTAS A LAS EMPRESAS PRODUCTORAS, CORRESPONDIENTES EN LA MAYORÍA DE LOS CASOS A PRECIOS DE LISTA. EN EL CASO DE:

- SEMILLAS (E): LOS PRECIOS SON ENTREGADOS POR EL CENTRO TECNOLÓGICO DE LA PLANTA FORESTAL (INFOR)
  - PLANTAS FORESTALES (E): SE OBTIENEN POR CONSULTAS A LOS VIVEROS MÁS REPRESENTATIVOS DE CADA REGIÓN.
  - TROZAS ASERRABLES (P): CORRESPONDE AL PRECIO DE COMPRA DE LOS ASERRADEROS, EXPRESADO EN M3, EQUIVALENTE A 22 PULG MADERERAS PARA TROZAS DE 3,6 M DE LARGO Y A 24 PULG PINERAS PARA TROZAS DE 3,2 M DE LARGO.
  - TROZAS PARA PULPA (P): CORRESPONDE AL PRECIO DE COMPRA FIJADO POR LAS EMPRESAS PAPELERAS, PUESTO EN CANCHA DE LA PROVINCIA INDICADA Y EL PRECIO DE COMPRA DE OTRAS EMPRESAS (ASTILLADORA).
  - POSTES Y POLINES (P): ESTOS PRECIOS SON CONSULTADOS EN LAS PLANTAS IMPREGNADORAS MÁS REPRESENTATIVAS, CORRESPONDIENDO AL DE COMPRA EN EL CASO DE POSTES Y POLINES SIN IMPREGNAR Y AL PRECIO DE VENTA, EN PRODUCTOS IMPREGNADOS.
  - MADERA ASERRADA (P): CORRESPONDE AL PRECIO DE VENTA DE ASERRADEROS DE LA VIII REGIÓN Y AL PRECIO DE COMPRA POR PARTE DE LAS BARRACAS, PUESTO EN EL LUGAR DE ORIGEN O DESTINO. LOS ESTABLECIMIENTOS ENCUESTADOS EN ESTE CASO CORRESPONDEN A UNA MUESTRA DETERMINADA EN BASE AL CENSO DE BARRACAS Y ASERRADEROS DE 1998 Y 2006, RESPECTIVAMENTE.
  - MADERA DIMENSIONADA Y ELABORADA (P): CORRESPONDE AL PRECIO DE VENTA CONSULTADO EN BARRACA.
  - TABLEROS Y CHAPAS (P): CORRESPONDE A PRECIOS DE PRODUCTOS PUESTOS EN SANTIAGO, CONSULTADOS A LAS EMPRESAS PRODUCTORAS.
  - CAJAS, PALLETS Y BINS (E): CORRESPONDEN A PRECIOS DE REFERENCIA CONSULTADOS A EMPRESAS PRODUCTORAS Y EMPRESAS EXPORTADORAS DE FRUTA.
- NOTA: (P): PRECIOS PUBLICADOS PERMANENTEMENTE (E): PRECIOS PUBLICADOS ESTACIONALMENTE

## II TARIFAS DE FLETES

CORRESPONDE A TARIFAS ENTREGADAS POR EMPRESAS PRODUCTORAS Y A TARIFAS DE EMPRESAS DE TRANSPORTE FORESTAL

## OBSERVACIONES

1. Todos los precios presentados deben ser considerados como referenciales, por cuanto no consideran negociaciones por volumen y forma de pago, premios por cumplimiento de contrato y otros.
2. Los precios no incluyen el impuesto al valor agregado (IVA).
3. Los precios deben entenderse como válidos al momento de la encuesta (primera semana del mes de la publicación)
4. Los precios de madera aserrada, dimensionada y elaborada corresponden a calidad I-IV, en especies exóticas a calidad única y a un contenido de humedad 30% (seco al aire), excepto que se especifique lo contrario. Estos precios se presentan en m3, equivalente a 48,5 pulgadas en pino radiata y álamo y a 42,4 pulgadas en el caso de especies nativas.
5. Mayores antecedentes sobre la información presentada pueden ser solicitados al Centro de Información Forestal - Instituto Forestal.
6. Madera Pulpable: Metro ruma = (1 m x 1 m x 2,44 m) = 1,6 m3 sólidos
7. Astillas: Metro estéreo = (1 m x 1 m x 1 m) no compactado

### ABREVIATURAS

|    |                        |   |            |                |                |
|----|------------------------|---|------------|----------------|----------------|
| I  | : Largo                | d | : Diámetro | S              | : Speedling    |
| e  | : Espesor              | M | : Maceta   | 1:0; 1:1; etc. | : Raíz desnuda |
| CH | : Contenido de humedad | T | : Tubete   |                |                |





**INFOR**  
INSTITUTO FORESTAL

*Creando valor forestal para Chile*

**SEDE DIAGUITAS** Juan Georgini Runi 1507, Barrio Universitario, La Serena. Fono (56-6) 5893211.

**SEDE METROPOLITANA** Sucre 2397, Ñuñoa. Casilla 3085, Santiago. Fono (56-2) 23667120

**SEDE BIOBÍO** Camino Coronel Km . 7,5 Concepción. Casilla 109 C, Concepción. Fono (56-41) 2853260

**SEDE VALDIVIA** Fundo Teja Norte s/n, Valdivia. Casilla 385, Valdivia. Fono (56-63) 335200

**SEDE PATAGONIA** Camino Coyhaique Alto Km. 4, Coyhaique. Fono (56-9) 8831860

[www.infor.cl](http://www.infor.cl)

[oirs@infor.cl](mailto:oirs@infor.cl)